



**ESCOLA MUNICIPAL LAURO LUIZ**  
*Ensino Fundamental - Anos Iniciais*  
RUA 13 de Maio, Nº 311 Fone: (45) 3233-1222  
CAMPO BONITO CEP: 85.450-000 PARANÁ

**TURMA 1º ANO "B" - ATIVIDADES REMOTAS DE 17/05 A 28/05/2021**

ALUNO(A): \_\_\_\_\_

PROFESSORA: CLAUDIA ROSA ROCHA  
DISCIPLINA: PORTUGUÊS

SENHORES PAIS: VAMOS COMEÇAR A TRABALHAR COM O SILABÁRIO. ISTO É, A JUNÇÃO DE UMA CONSOANTE COM UMA VOGAL QUE FORMA UMA SÍLABA. EXEMPLO: **B + A = BA**. VAMOS LER COM A NOSSA CRIANÇA O TEXTO ABAIXO, EM SEGUIDA **CIRCULE** AS PALAVRAS QUE COMEÇAM COM A LETRA "B":

**ATIVIDADE 01:**

O B ESTÁ NA BOLA  
NA BONECA E NA BIANCA  
NA BARATA E NA BANANA  
NA BALEIA E NA BALANÇA

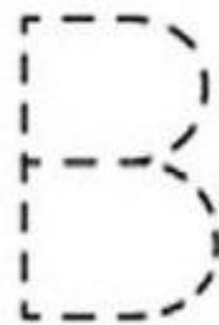
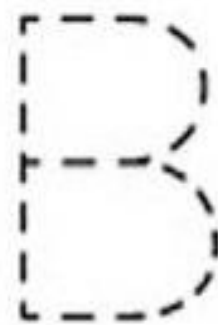
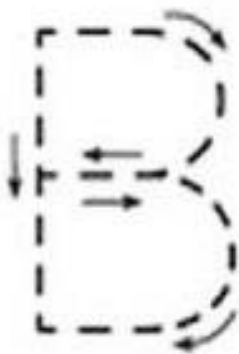
PINTE AS FIGURAS QUE APARECEM NO TEXTO



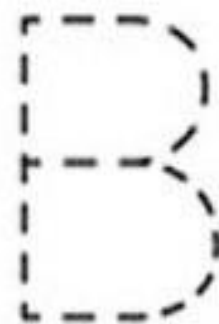
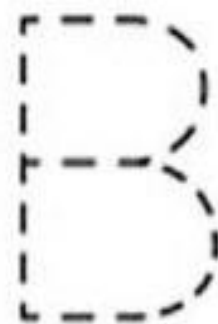
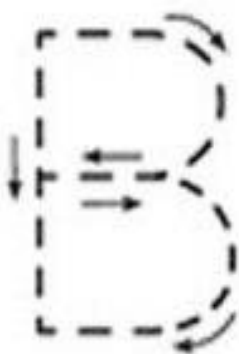
ATIVIDADE 02: VAMOS TREINAR A LETRA "B", SEGUINDO AS SETAS:



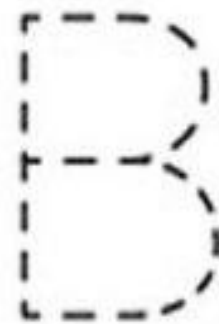
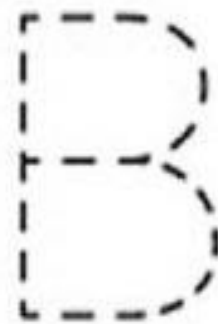
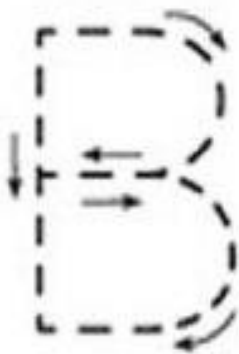
BOI



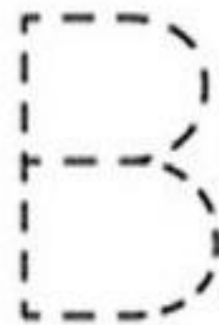
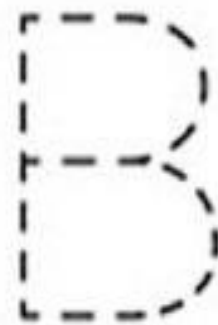
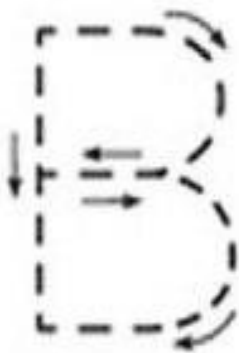
BOLA



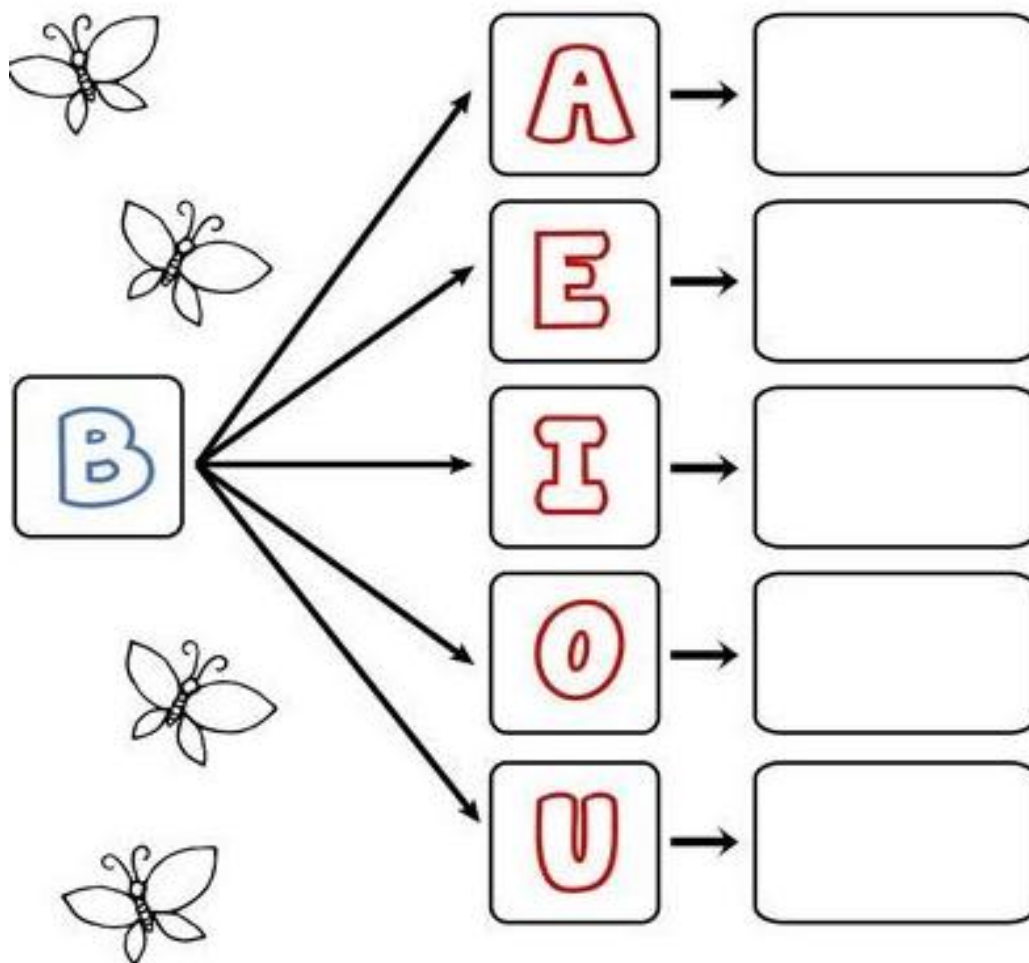
BOTA



BONECA



**ATIVIDADE 03:** UNA A LETRA “B” COM CADA VOGAL, FORME A SÍLABA E LEIA:


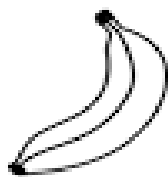



The diagram shows a central blue box with the letter 'B' on the left. Five arrows point from this box to five red boxes containing the vowels 'A', 'E', 'I', 'O', and 'U' stacked vertically. To the right of each vowel box is an empty rounded rectangular box. Four butterflies are drawn to the left of the 'B' box, and five arrows point from the 'B' box to each of the vowel boxes.

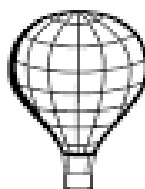
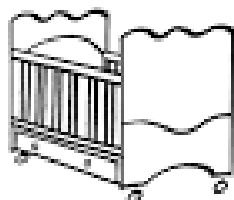
**ATIVIDADE 04:** RECORTE DE REVISTAS E JORNAIS, PALAVRAS QUE TENHAM A LETRA “B” E COLE AQUI:

ATIVIDADE 05: PINTE OS DESENHOS INICIADOS PELA SÍLABA EM DESTAQUE:


BA



BE





BI



BO



BU



LEIA AS PALAVRAS ABAIXO:

BALA

BERÇO

BICO

BOLA

BANANA

BALÃO

BICICLETA

BONECA

BALEIA

BEBÊ

BISCOITO

BOCA

BESOURO

BENGALA

BINÓCULO


BURRO

BULE


ATIVIDADE 06: COMPLETE AS PALAVRAS COM A LETRA "B", PINTE AS FIGURAS, EM SEGUIDA COPIE AS PALAVRAS NAS LINHAS ABAIXO:



URU \_\_\_ U



\_\_\_ ALEIA




\_\_\_ ISCOITO




A \_\_\_ Ó \_\_\_ ORA



A \_\_\_ ACAXI



\_\_\_ ARCO



JA \_\_\_ UTI

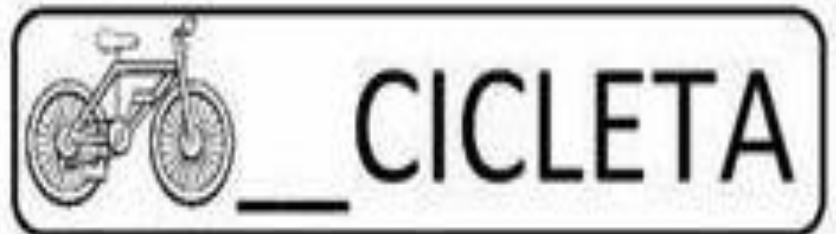



\_\_\_ OR \_\_\_ OLETA

---


ATIVIDADE 06: COMPLETE AS PALAVRAS COM:

BA - BE - BI - BO - BU





**ESCOLA MUNICIPAL LAURO LUIZ**

*Ensino Fundamental - Anos Iniciais*

RUA 13 de Maio, Nº 311 Fone: (45) 3233-1222

CAMPO BONITO CEP: 85.450-000 PARANÁ

**TURMA 1º ANO "B" - ATIVIDADES REMOTAS DE 17/05 A 28/05**

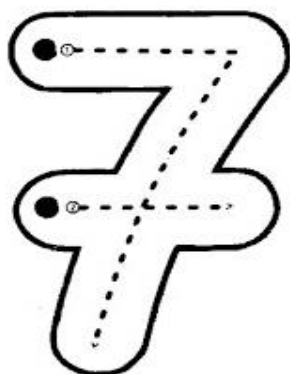
ALUNO(A): \_\_\_\_\_

PROFESSORA: CLAUDIA ROSA ROCHA


DISCIPLINA: MATEMÁTICA

DANDO CONTINUIDADE COM OS NÚMEROS, ESSA SEMANA VAMOS TRABALHAR COM O 7 E 8. QUANDO FALAMOS EM NÚMERO TEMOS QUE PENSAR QUE TEMOS O NÚMERO, A QUANTIDADE E A ESCRITA DO NÚMERO: **EXEMPLO:**

**NÚMERO**



**QUANTIDADE**

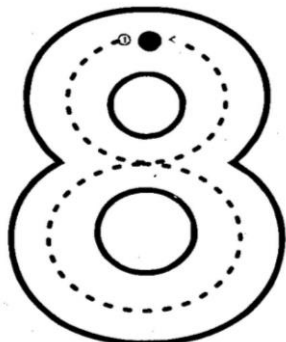


**ESCRITA DO**


**NÚMERO**

**SETE**

**NÚMERO**



**QUANTIDADE**

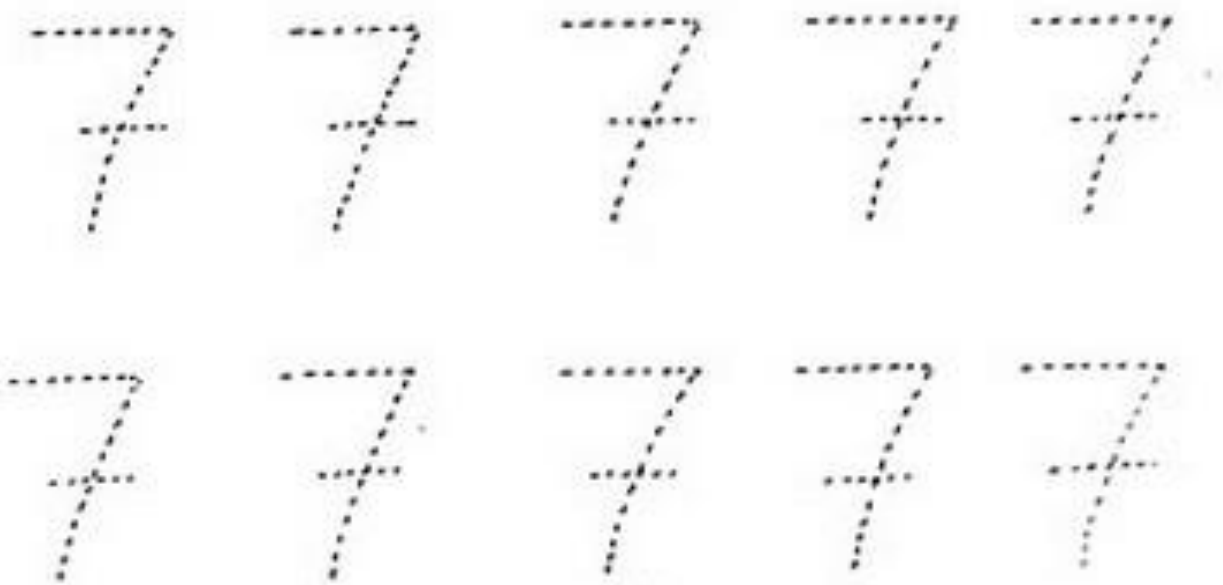
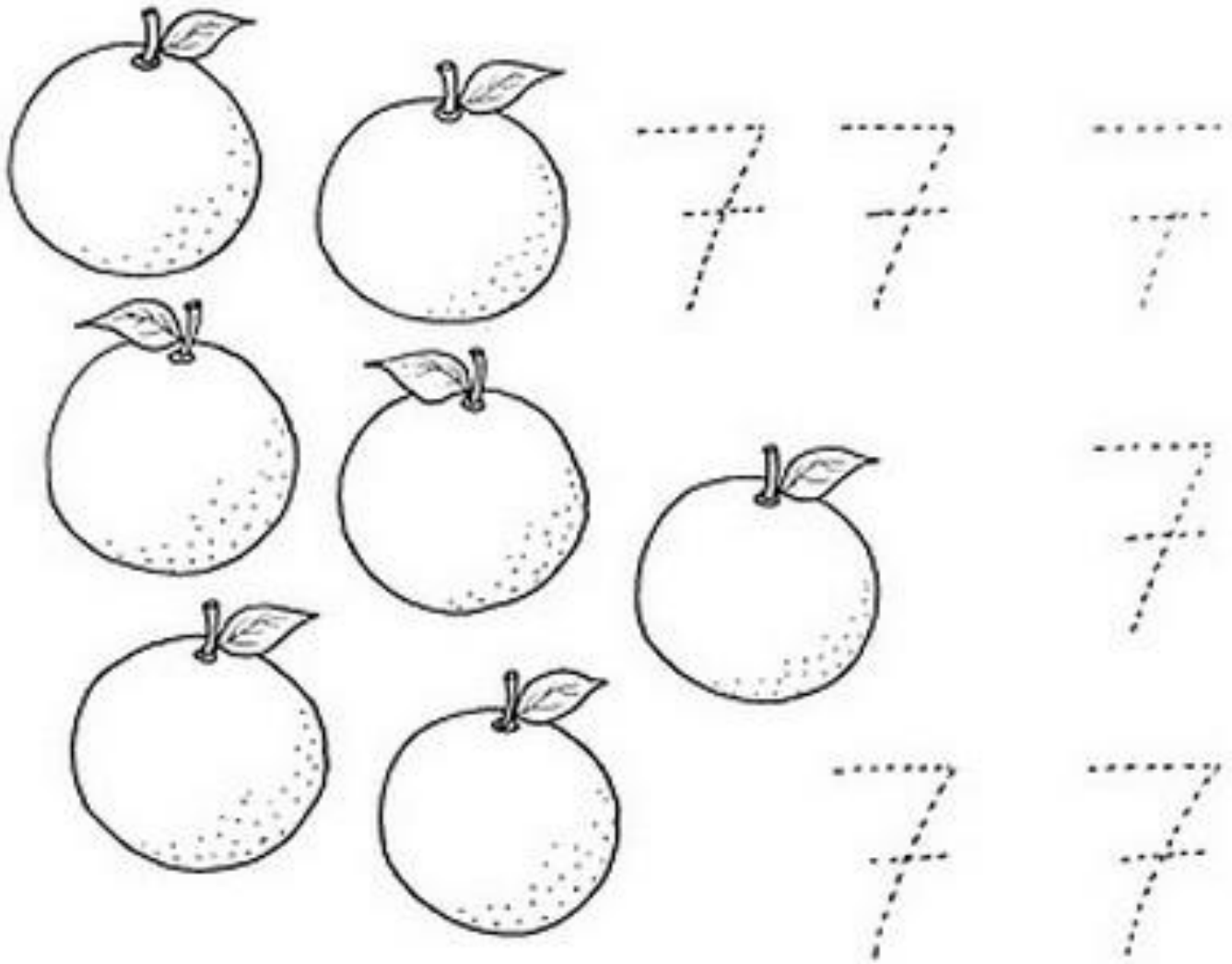


**ESCRITA DO**










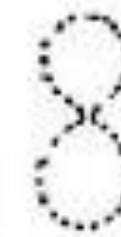


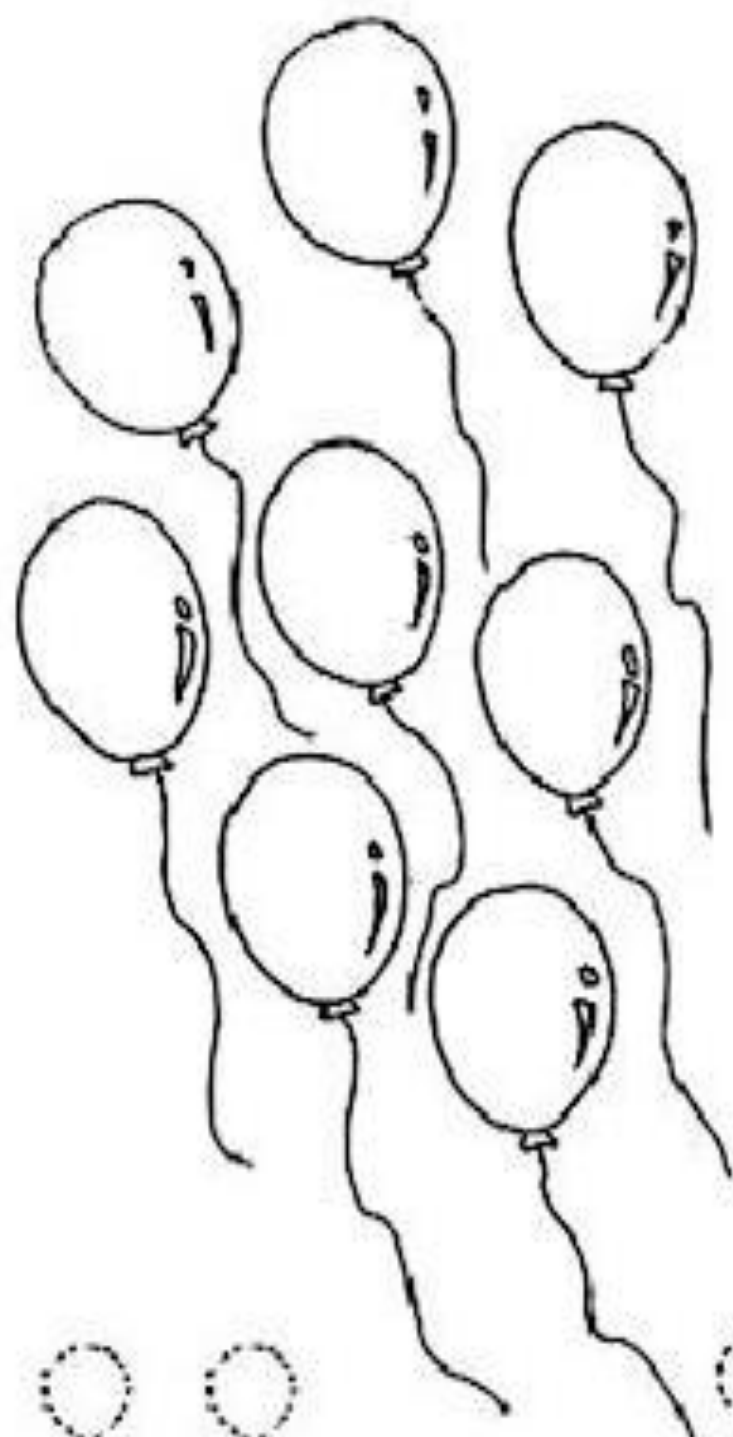
**NÚMERO**

**OITO**


**ATIVIDADE 01** – PINTE A QUANTIDADE DO NÚMERO 7 E 8 CUBRINDO O NUMERAL COM CANETINHA OU LÁPIS DE COR:








**ATIVIDADE 02 - CONTE QUANTAS ARANHAS TEM, E REGISTRE NOS QUADROS ABAIXO O NUMERAL:**


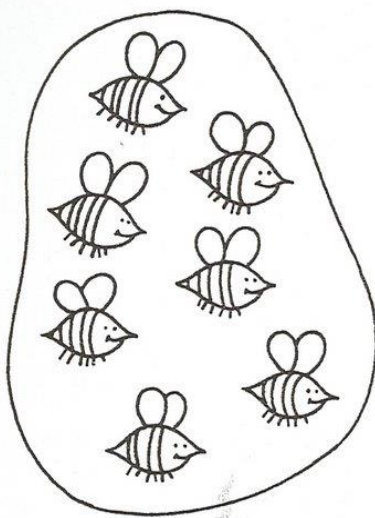


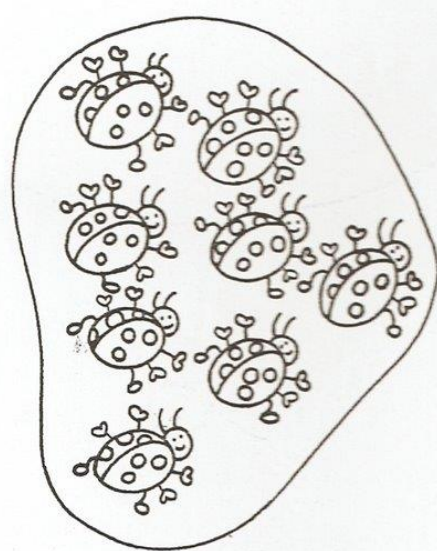
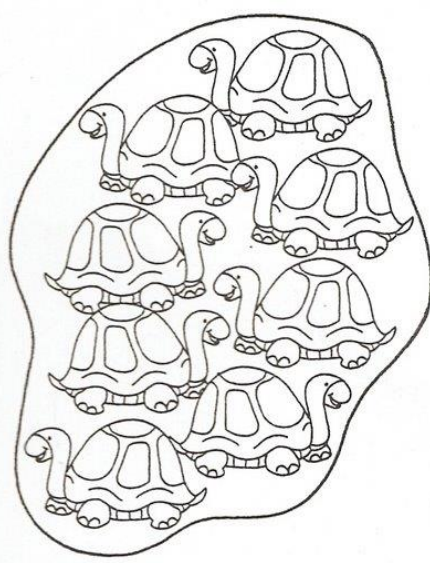



**REGISTRE O NÚMERO DE ARANHAS NOS QUADROS.**

**REGISTRE O NÚMERO DE ARANHAS NOS QUADROS.**


**ATIVIDADE 03 – PINTE OS CONJUNTOS COM 8 ELEMENTOS E LIGUE AO NUMERAL DO CENTRO:**



**ATIVIDADE 04 – PINTE OS QUADRADOS CONFORME O NÚMERO INDICADO:**

1									
2									
3									
4									
5									
6									
7									
8									

**ATIVIDADE 05 – PINTE DE AZUL OS NÚMEROS 8 E DE VERMELHO OS NÚMEROS 7:**



**ATIVIDADE 06** – RECORTE A PALAVRA QUE DÁ NOME A CADA NUMERAL E COLE NO LOCAL CORRETO:

1

4

2

5

3

6



**ATIVIDADE 07** – COPIE OS NÚMEROS E SUA ESCRITA, CONFORME O QUADRO AO LADO:

1 UM			
2 DOIS			
3 TRÊS			
4 QUATRO			
5 CINCO			
6 SEIS			
7 SETE			
8 OITO			



**ESCOLA MUNICIPAL LAURO LUIZ**

*Ensino Fundamental - Anos Iniciais*

RUA 13 de Maio, Nº 311 Fone: (45) 3233-1222  
CAMPO BONITO CEP: 85.450-000 PARANÁ

**TURMA 1º ANO "B" - ATIVIDADES REMOTAS DE 17/05 A 28/05**

ALUNO(A): \_\_\_\_\_

PROFESSORA: CLAUDIA ROSA ROCHA  
DISCIPLINA: HISTÓRIA E GEOGRAFIA

## PROFISSÕES

**EXISTEM NO MUNDO  
VÁRIOS TIPOS DE PROFISSÃO.  
TODAS TÊM SEU VALOR  
SE TRABALHADAS COM AMOR.**

**O PADEIRO FAZ O PÃO,  
O DENTISTA CUIDA DO DENTE,  
O PEDREIRO FAZ A CONSTRUÇÃO  
E O MÉDICO CUIDA DA GENTE.**

**O PINTOR A PAREDE PINTA,  
O VIGIA, A EMPRESA VIGIA,  
O PROFESSOR TUDO NOS ENSINA  
E A COZINHEIRA COZINHA.**

**A COSTUREIRA COSTURA,  
O POLICIAL ESTÁ ATENTO NA VIATURA,  
O POETA É UM ARTISTA,  
E TODOS PARTICIPAM DA VIDA!**

*Regina Villça*



TODAS AS PROFISSÕES SÃO IMPORTANTES PARA NOSSAS VIDAS,  
POIS DEPENDEMOS UNS DOS OUTROS. ALÉM DISSO, DEVEMOS RESPEITAR  
TODAS ELAS, POIS NOS AUXILIAM EM NOSSAS VIDAS.

**ATIVIDADE 01 - FAÇA UM DESENHO DA PROFISSÃO QUE VOCÊ DESEJA TER, QUANDO CRESCER:**



### **O TRABALHO É IMPORTANTE**

O TRABALHO É MUITO BOM  
ENGRANDECE O CIDADÃO,  
AMANDO O QUE FAÇO  
NÃO IMPORTA A PROFISSÃO!

- QUANTAS LETRAS?

TRABALHO

PROFISSÃO

BOM

CIDADÃO



**ATIVIDADE 02 – LIGUE OS DESENHOS AS SUAS PROFISSÕES E PINTE-OS:**



**JOGADOR  
ENFERMEIRA  
COZINHEIRA  
PINTOR  
POLICIAL  
PEDREIRO  
BAILARINA  
FOTÓGRAFA**





**ATIVIDADE 03 – ONDE ESSAS PESSOAS TRABALHAM? LIGUE CADA UM AO SEU LOCAL DE TRABALHO:**



**HOSPITAL**



**ESCOLA**



**LOJA**



**BANCO**



**ESCOLA MUNICIPAL LAURO LUIZ**

*Ensino Fundamental - Anos Iniciais*

RUA 13 de Maio, Nº 311 Fone: (45) 3233-1222  
CAMPO BONITO CEP: 85.450-000 PARANÁ

**TURMA 1º ANO "B" - ATIVIDADES REMOTAS DE 17/05 A 28/05**

ALUNO(A): \_\_\_\_\_

PROFESSORA: NADIR DE FÁTIMA DOMINIAK  
DISCIPLINA: CIÊNCIAS

**OS SENTIDOS**

É POR MEIO DOS SENTIDOS QUE NÓS PERCEBEMOS O MUNDO AO NOSSO REDOR. NÓS TEMOS CINCO SENTIDOS:

LER COM AJUDA:

POSSO VER  
POSSO OUVIR  
POSSO CHEIRAR  
POSSO SENTIR  
E TAMBÉM SABOREAR!

ÓRGÃOS DOS SENTIDOS



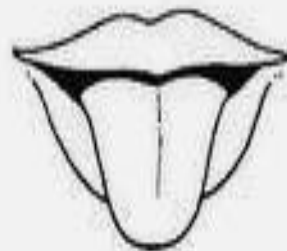
VISÃO




AUDIÇÃO



TATO



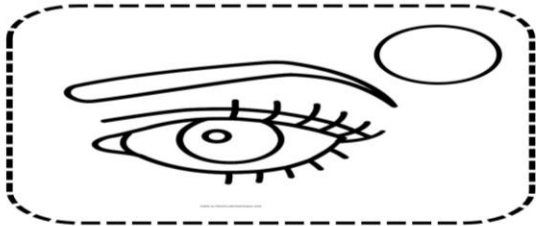
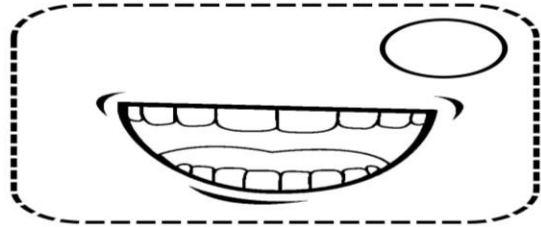

PALADAR



OLFATO

ENUMERE RELACIONANDO OS SENTIDOS ÀS PARTES DO CORPO.

1. AUDIÇÃO
2. OLFATO
3. PALADAR
4. VISÃO
5. TATO



LIGUE A PARTE DO CORPO QUE AS CRIANÇAS USARAM PARA:

	<b>VER O SOL</b>	
	<b>LAVAR O ROSTO E SENTIR A ÁGUA FRIA</b>	
	<b>SENTIR O CHEIRO DA PASTA DE DENTE</b>	
	<b>OUVIR A MAMÃE</b>	
	<b>SENTIR SABOR DOS ALIMENTOS</b>	



NARIZ



OLHO



LÍNGUA



MÃO



OUVIDO



**ESCOLA MUNICIPAL LAURO LUIZ**  
*Ensino Fundamental - Anos Iniciais*  
RUA 13 de Maio, Nº 311 Fone: (45) 3233-1222  
CAMPO BONITO CEP: 85.450-000 PARANÁ

**TURMA 1º ANO "B" - ATIVIDADES REMOTAS DE 17/05 A 28/05**

ALUNO(A): \_\_\_\_\_

PROFESSORA: MARGARETE CHAVES

DISCIPLINA: ARTE

## VAMOS COLORIR

1- COMPLETE A PINTURA DO DESENHO DE ACORDO COM O QUE DIZ CADA FRASE.


**A PIPA É AZUL, VERMELHA, VERDE E LARANJA**



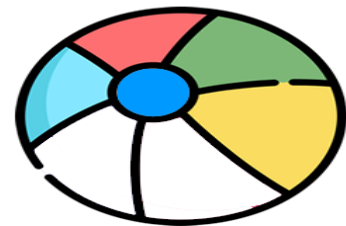
**A ÁRVORE É VERDE E MARROM**



**O SAPO É VERDE E LARANJA**



**A BOLA É AZUL, VERMELHA, VERDE, AMARELA, ROSA E LILÁS**



**O PEIXE É AMARELO, AZUL, VERMELHO E VERDE**






**O PATO É LARANJA E AMARELO**



ASSISTA O VIDEO: GUGUDADA - O Alfabeto Fonético | A Música da Letra B (animação infantil)  
<https://www.youtube.com/watch?v=VpMmeWLNx8>

**ATIVIDADE 02:** RECORTE AS PEÇAS DO QUEBRA CABEÇA E COLE NO SEU DEVIDO LUGAR. LEMBRE-SE QUE NÃO É O DESENHO INTEIRO, SOMENTE ALGUMAS PARTES.





**ESCOLA MUNICIPAL LAURO LUIZ**

*Ensino Fundamental - Anos Iniciais*

RUA 13 de Maio, Nº 311 Fone:(45) 3233-1222  
CAMPO BONITO CEP: 85.450-000 PARANÁ

## **TURMA 1º ANO “B” - ATIVIDADES REMOTAS DE 17/05 A 28/05**

ALUNO(A): \_\_\_\_\_

PROFESSORA: RAFAEL MIORANZA  
DISCIPLINA: EDUCAÇÃO FÍSICA

### **EDUCAÇÃO FÍSICA**

#### **VIRA-VIRA!**

VOCÊ SÓ PRECISA DE COPOS PLÁSTICOS PARA REALIZAR ESTÁ ATIVIDADE MUITO DIVERTIDA. E O ALUNO PRECISA DE PACIÊNCIA E HABILIDADE PARA VIRAR OS COPOS AO CONTRÁRIO.



#### **CANDY CORN SHAKE!**

*(1 JOGADOR POR EQUIPE)*

- 5 COPOS PLÁSTICOS
- ALGUNS PEQUENOS OBJETOS PARA ESCONDER EM BAIXO DOS COPOS
- COLOQUE O OBJETO EM BAIXO DE UM DOS COPOS E OUTRA PESSOA VAI EMBARALHÁ-LOS E VOCÊ TENTARÁ DESCOBRIR EM QUAL COPOS ESTÁ ESCONDIDO.

