



**ESCOLA MUNICIPAL LAURO LUIZ**  
*Ensino Fundamental - Anos Iniciais*  
RUA 13 de Maio, Nº 311 Fone: (45) 3233-1222  
CAMPO BONITO CEP: 85.450-000 PARANÁ

**TURMA 1º ANO C - ATIVIDADES REMOTAS DE 16/08 A 20/08**

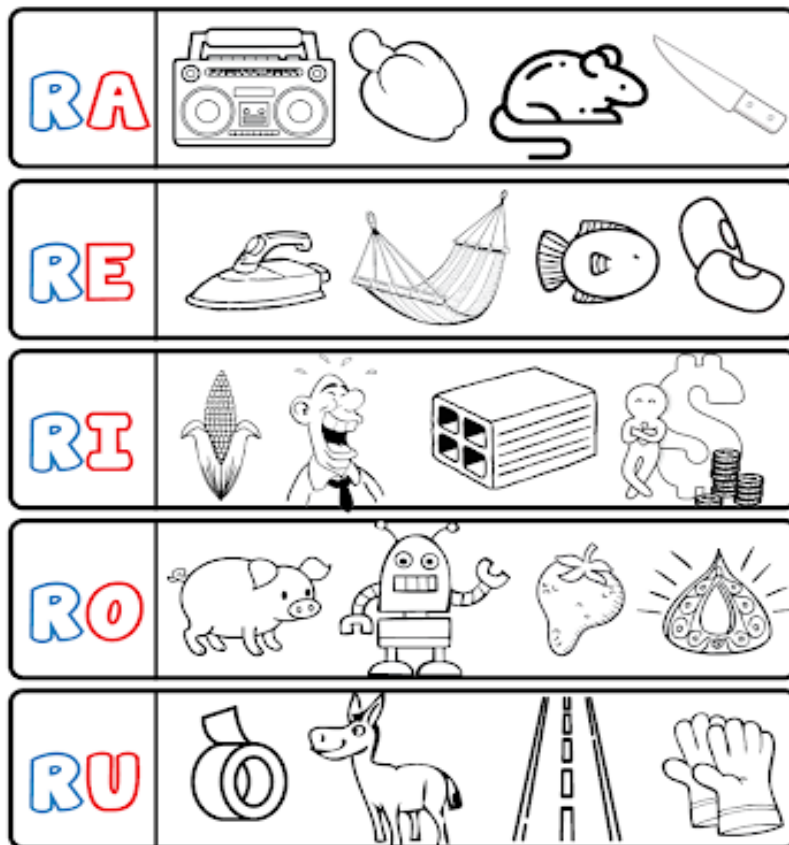
ALUNO (A): \_\_\_\_\_  
PROFESSORA: MARIA JOSÉ VIEIRA DA ROCHA  
DISCIPLINA: PORTUGUÊS

VAMOS LER COM A NOSSA CRIANÇA O TRAVA-LÍNGUA DO RATO.

**ATIVIDADE 01:** PINTA NO TRAVA-LÍNGUA AS PALAVRAS QUE COMEÇAM COM R:




**ATIVIDADE 02: PINTE OS DESENHOS QUE COMEÇAM COM RA, RE, RI, RO, RU:**



**ATIVIDADE 03: FORME AS PALAVRAS E DEPOIS LEIA:**

<p><b>RE</b> → DE <input type="text"/></p> <p><b>RE</b> → MÉDIO <input type="text"/></p> <p><b>RE</b> → MO <input type="text"/></p>	<p><b>RA</b> → PIDO <input type="text"/></p> <p><b>RA</b> → DIO <input type="text"/></p>
<p><b>RO</b> → DA <input type="text"/></p> <p><b>RO</b> → DO <input type="text"/></p> <p><b>RO</b> → BÔ <input type="text"/></p>	<p><b>RI</b> → TA <input type="text"/></p> <p><b>RI</b> → VELINO <input type="text"/></p>
<p><b>RA</b> → BO <input type="text"/></p> <p><b>RA</b> → TO <input type="text"/></p> <p><b>RA</b> → LO <input type="text"/></p>	<p><b>RU</b> → A <input type="text"/></p> <p><b>RU</b> → MO <input type="text"/></p>

ATIVIDADE 04: PINTE OS DESENHOS, RECORTE E COLE NO SEU NOME:



# RATO

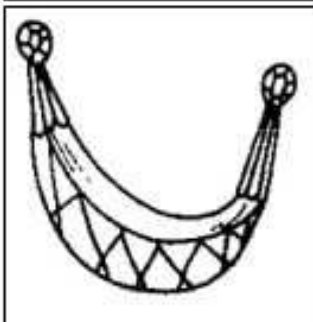




REDE

ROBÔ

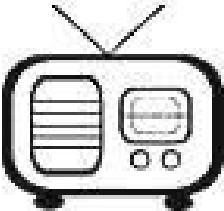
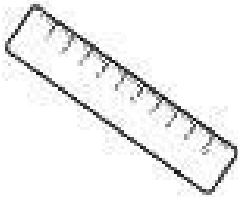
RIO

RINOCERONTE

RUA



**ATIVIDADE 05: LEIA AS PALAVRAS E CIRCULE O NOME DE CADA FIGURA:**

	<p>RAMO RATO RALO</p>		<p>RIO RIPA RIFA</p>
	<p>RIO RETA REMO</p>		<p>RAPA RALO RAMO</p>
	<p>RÁDIO RALO RABO</p>		<p>REMO REI REDE</p>
	<p>REDE REI RÉGUA</p>		<p>RATO RODA REI</p>
	<p>RIO RODA ROLO</p>		<p>RUA RUGA RUTE</p>

**ATIVIDADE 06: AGORA COPIE AQUI, AS PALAVRAS QUE VOCÊ CIRCULOU:**




**ESCOLA MUNICIPAL LAURO LUIZ**

*Ensino Fundamental - Anos Iniciais*

RUA 13 de Maio, Nº 311 Fone: (45) 3233-1222  
CAMPO BONITO CEP: 85.450-000 PARANÁ

**TURMA 1º ANO C - ATIVIDADES REMOTAS DE 16/08 A 20/08**

ALUNO (A): \_\_\_\_\_

PROFESSORA: MARIA JOSÉ VIEIRA DA ROCHA

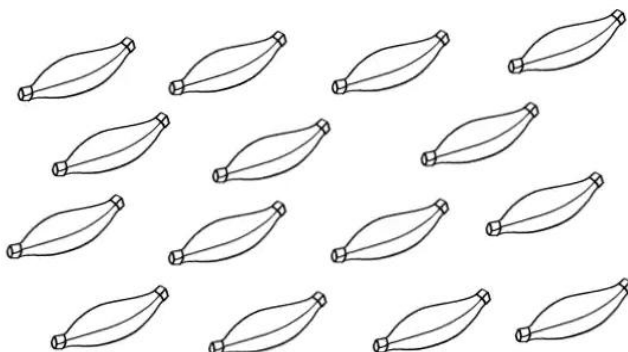
DISCIPLINA: MATEMÁTICA

**ATIVIDADE 01:** VAMOS RETOMAR OS CONTEÚDOS DE DEZENA E DÚZIA, RESOLVENDO AS ATIVIDADES:


	QUANTOS CARRINHOS TEM JOÃO OCTÁVIO?
	QUANTAS BOLAS TEM A ESTHER?

**ATIVIDADE 02:** PINTE:

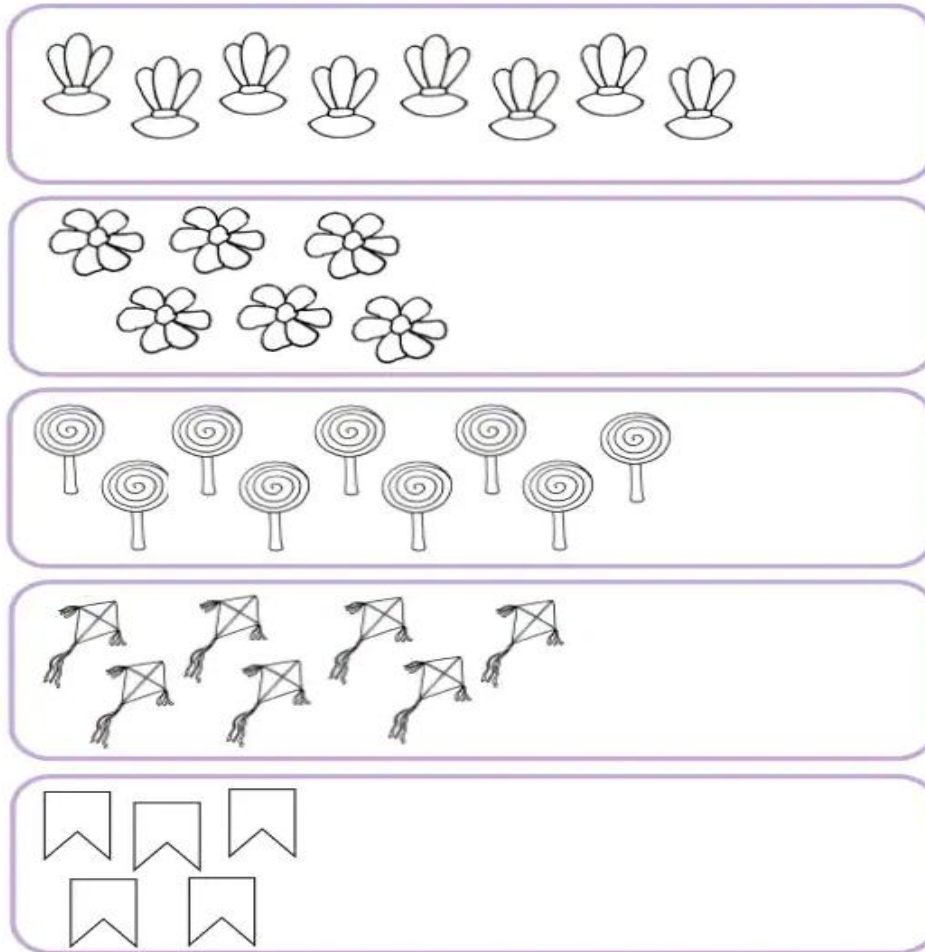
1 DÚZIA DE BANANAS = 12




MEIA DÚZIA DE OVOS = 6



**ATIVIDADE 03:** DESENHE OS OBJETOS QUE FALTAM PARA FORMAR UMA DÚZIA:



**ATIVIDADE 04:** DESENHE OS OBJETOS QUE FALTAM PARA FORMAR MEIA DÚZIA:





**ATIVIDADE 05:** DUMBO PRECISA DE UMA DEZENA DE SABÕES PARA O SEU BANHO. VOCÊ PODE PINTAR A QUANTIDADE DE SABÕES QUE ELE PRECISA?



**ATIVIDADE 05:** CONTE E SOME AS PINTINHAS DAS JOANINHAS:

	+		=	
	+		=	
	+		=	
	+		=	
	+		=	



**ESCOLA MUNICIPAL LAURO LUIZ**  
*Ensino Fundamental - Anos Iniciais*  
RUA 13 de Maio, Nº 311 Fone:(45) 3233-1222  
CAMPO BONITO CEP: 85.450-000 PARANÁ

## TURMA 1º ANO C - ATIVIDADES REMOTAS DE 16/08 A 20/08

ALUNO (A): \_\_\_\_\_

PROFESSORA: MARIA JOSÉ VIEIRA DA ROCHA

DISCIPLINA: HISTÓRIA E GEOGRAFIA

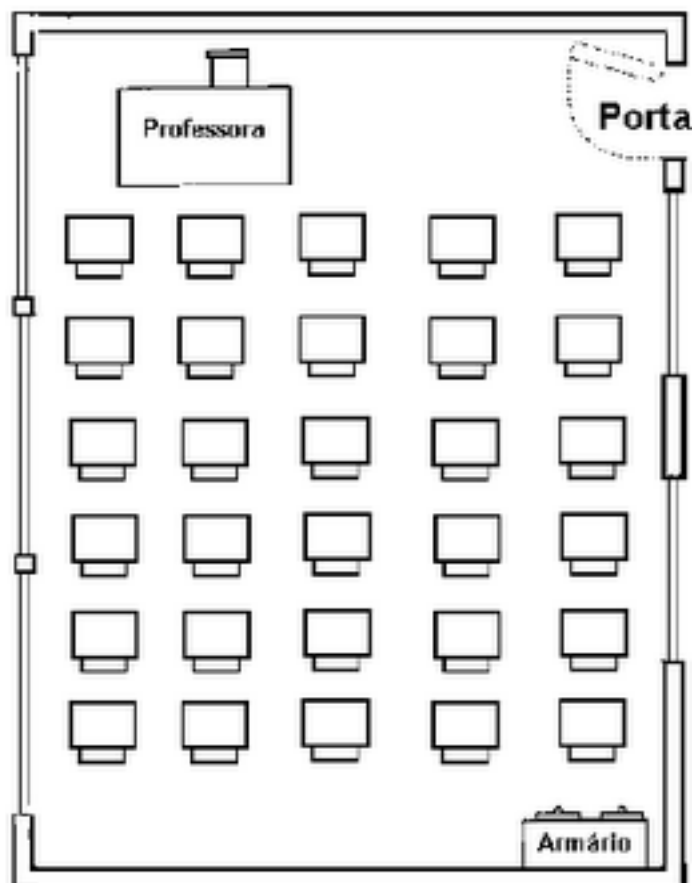
### A SALA DE AULA

A SALA DE AULA É O LUGAR DA ESCOLA ONDE OS ALUNOS ESTUDAM. NA SALA DE AULA HÁ: CARTEIRAS, CADEIRAS, MESA DA PROFESSORA, ARMÁRIO, QUADRO, CESTO DE LIXO.

É IMPORTANTE LEMBRAR QUE:

- A SALA DE AULA DEVE ESTAR SEMPRE LIMPA E ORGANIZADA;
- CADA ALUNO DEVE CUIDAR DO SEU MATERIAL ESCOLAR E CONSERVAR O MATERIAL DA SALA, QUE PERTENCE A TODOS OS ALUNOS;

ESSA É UMA MAQUETE DE UMA SALA DE AULA VISTA DE CIMA:



### ATIVIDADES:

1. ESCOLHA UMA CARTEIRA NO DESENHO AO LADO, ONDE VOCÊ IRIA SENTAR NA SALA DE AULA E PINTE DE VERMELHO;
2. A CARTEIRA DO SEU LADO DIREITO PINTE DE AMARELO;
3. A CARTEIRA DO SEU LADO ESQUERDO PINTE DE AZUL;
4. A CARTEIRA DA FRENTE E DE TRÁS, PINTE DE LARANJA;





**ESCOLA MUNICIPAL LAURO LUIZ**

*Ensino Fundamental - Anos Iniciais*

RUA 13 de Maio, Nº 311 Fone: (45) 3233-1222  
CAMPO BONITO CEP: 85.450-000 PARANÁ

**TURMA 1º ANO C - ATIVIDADES REMOTAS DE 16/08 A 20/08**

ALUNO(A): \_\_\_\_\_

PROFESSORA: VANESSA CASSOL

DISCIPLINA: CIÊNCIAS

**SERES VIVOS E A RELAÇÃO COM MEIO AMBIENTE**


1- OBSERVE A ATIVIDADE ABAIXO, E COMPLETE DE ACORDO COM O QUE PEDE;

**QUESTÃO 1**

NUMERE DE ACORDO COM A LEGENDA.

**( 1 ) SERES VIVOS.**

**( 2 ) SERES NÃO VIVOS.**



( )




( )



( )




( )



( )



( )



( )

**QUESTÃO 2**

DESENHE SERES VIVOS QUE VIVEM NA :

TERRA



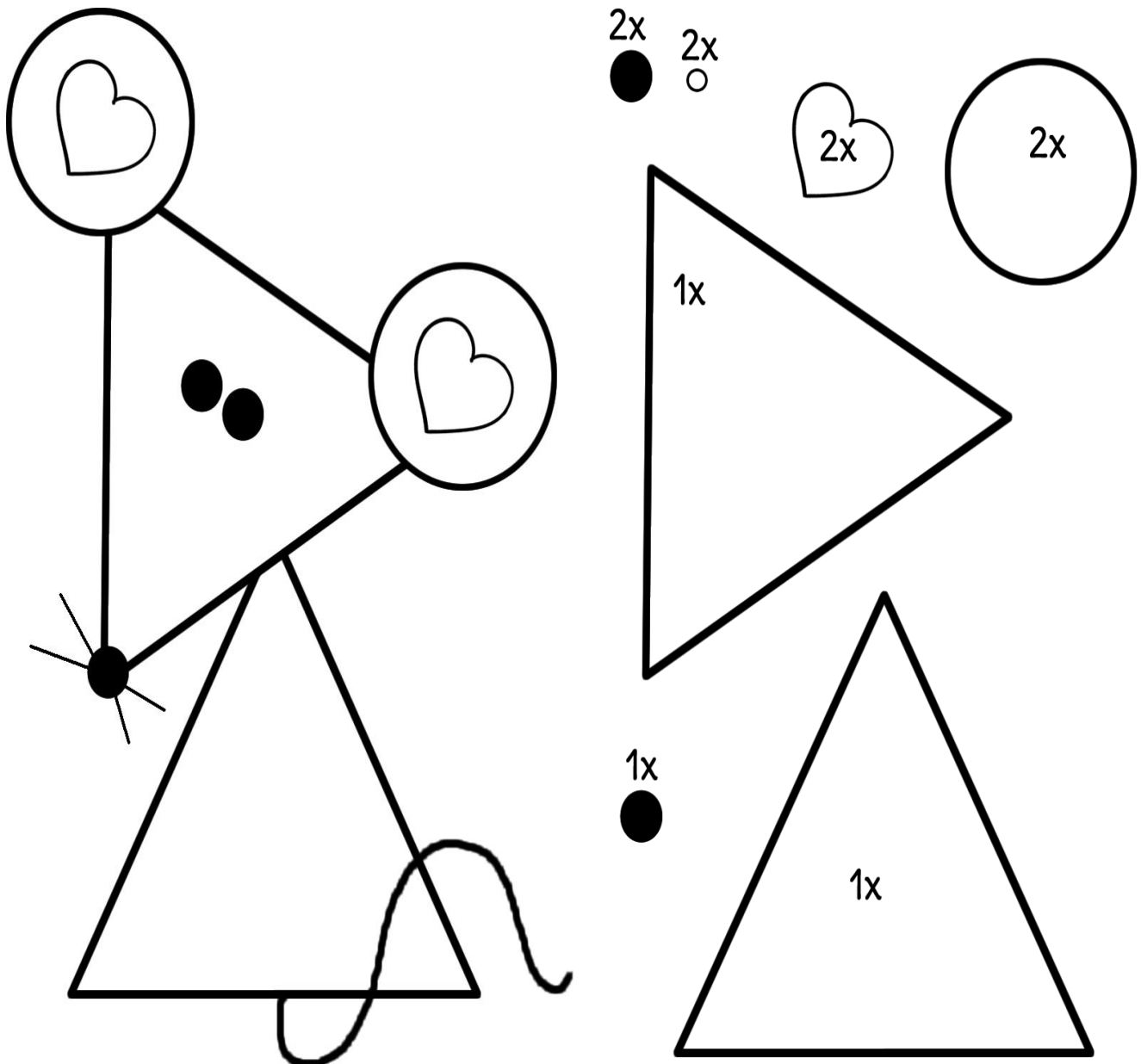


**ESCOLA MUNICIPAL LAURO LUIZ**  
*Ensino Fundamental - Anos Iniciais*  
RUA 13 de Maio, Nº 311 Fone: (45) 3233-1222  
CAMPO BONITO CEP: 85.450-000 PARANÁ

**TURMA 1º ANO C - ATIVIDADES REMOTAS DE 16/08 A 20/08**

ALUNO (A): \_\_\_\_\_  
PROFESSORA: MARGARETE CHAVES  
DISCIPLINA: ARTE

RECORTE AS FORMAS GEOMÉTRICAS AO LADO E MONTE O RATINHO CONFORME O DESENHO:





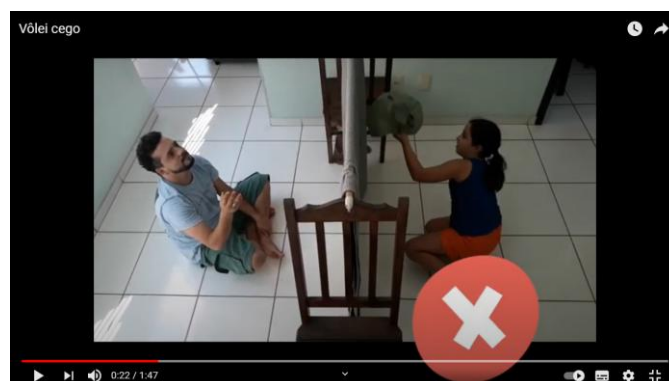
**ESCOLA MUNICIPAL LAURO LUIZ**  
Ensino Fundamental - Anos Iniciais  
RUA 13 de Maio, Nº 311 Fone:(45) 3233-1222  
CAMPO BONITO CEP: 85.450-000 PARANÁ

ALUNO(A): \_\_\_\_\_  
PROFESSOR: RAFAEL MIORANZA  
DISCIPLINA: EDUCAÇÃO FÍSICA

## VÔLEI CEGO

**DESCRIÇÃO:** ATIVIDADE QUE EXIGE DO ALUNO ATENÇÃO COORDENAÇÃO MOTORA AMPLA, ATENÇÃO, AGILIDADE COM RAPIDEZ E NOS MOVIMENTOS, ATENÇÃO COM A COORDENAÇÃO DE ÓCULO-MANUAL.

**O JOGO:** JOGO DE VOLEIBOL PARA CEGO. SENTADOS DE FRENTE PARA A (REDE) IMPROVISADA COM CADEIRAS, CABO DE VASSOURA E UMA COBERTA OU MATERIAIS SIMILARES PARA REALIZAÇÃO DA ATIVIDADE. JOGO PODERÁ O ALUNO DAR NO MÁXIMO 3 (TRÊS) TOQUES “BOLA” (SACOLA PLÁSTICA) EXEMPLO, E PASSAR DO OUTRO LADO DA REDE FEITA POR UM COBERTOR. AO CAIR NO CHÃO OU NÃO CONSEGUIR PASSAR A BOLA PARA O OUTRO LADO, O ADVERSÁRIO PONTUA. OBSERVE NO VÍDEO QUE NÃO PODE DAR MAIS QUE 3 TOQUES NA BOLA.



Segue o link: <https://youtu.be/LdFQqGBQ-UM>