



**ESCOLA MUNICIPAL LAURO LUIZ**

*Ensino Fundamental - Anos Iniciais*

RUA 13 de Maio, Nº 311 Fone:(45) 3233-1222  
CAMPO BONITO CEP: 85.450-000 PARANÁ

**TURMA 1º ANO "A" - ATIVIDADES REMOTAS DE 28/06 A 09/07/2021**

ALUNO(A): \_\_\_\_\_

PROFESSORA: CLAUDIA ROSA ROCHA

DISCIPLINA: PORTUGUÊS

**SENHORES PAIS:** VAMOS TRABALHAR COM A LETRA **"J"**, PARA ISSO VAMOS CANTAR E LER COM A NOSSA CRIANÇA A MÚSICA **"FESTA BOA"** JÁ QUE ESTAMOS EM CLIMA DE FESTA JUNINA, PORÉM NÃO PODEMOS COMEMORAR POR CAUSA DA PANDEMIA, O IMPORTANTE AGORA É SE CUIDAR E SE PROTEGER DO CORONAVÍRUS, MAS REALIZAR AS ATIVIDADES EM CASA:

## **FESTA BOA**

**SÃO JOÃO,  
SÃO JOÃO,  
FESTA BOA  
VIVA SÃO JOÃO.**

<https://www.youtube.com/watch?v=ztmwUBRX90Q>

**QUANTA COISA PRA FAZER,  
QUANTA COISA PRA ARRUMAR.  
TEM CANJICA PRA MEXER,  
TEM O COCO PRA RALAR.**

**VAMOS RALAR O COCO,  
VAMOS MEXER A CANJICA**

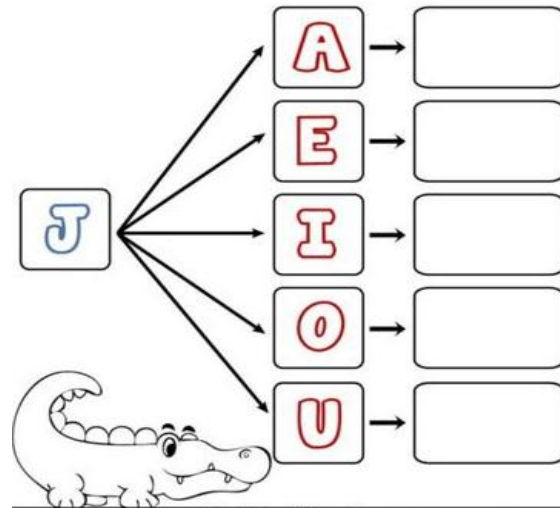
**RALA O COCO,  
MEXE A CANJICA.**

**E DEPOIS DE TUDO PRONTO  
VAMOS AGORA DANÇAR.  
ESTÁ TUDO PREPARADO  
CADA UM PEGA SEU PAR.**



**ATIVIDADE 01:** ENTRE NO LINK (<https://www.youtube.com/watch?v=ztmwUBRX90Q>) ESCUTE E CANTE A MÚSICA COM SEU FILHO, ENTRE NO CLIMA DE FESTA JUNINA. EM SEGUIDA LEIA COM ELE A MÚSICA. APROVEITANDO A MÚSICA VAMOS TRABALHAR COM A LETRA “J”, ENTÃO PINTE DE AMARELO AS PALAVRAS DA MÚSICA QUE TEM A LETRA “J”.






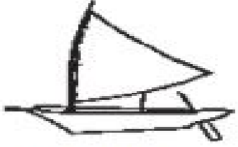














**ATIVIDADE 02:** FAMÍLIA SILÁBICA DO J – UNA A LETRA J COM CADA VOGAL E FORME AS SÍLABAS, EM SEGUIDA LEIA COM A CRIANÇA:



**ATIVIDADE 03:** VAMOS LER AS SÍLABAS, JUNTE-AS, FORME AS PALAVRAS E LEIA:

JA	+	NE	+	LA	=	
JA	+	CA	+	RÉ	=	
A	+	JU	+	DA	=	
A	+	JU	+	DO	=	
A	+	JU	+	DE	=	
JU	+	JU	+	BA	=	
BEI	+	JO	+	CA	=	

**ATIVIDADE 04:** VAMOS TREINAR O TRAÇADO DA LETRA J? PASSE O LÁPIS CONFORME INDICA AS SETAS:


 JOANINHA				
 JANGADA				
 JACARÉ				
 JORNAL				

**ATIVIDADE 05:** COMPLETE AS PALAVRAS COM JA, JE, JI, JO, JU:

	<input type="text"/>	<input type="text"/>	N	E	L	A		
	<input type="text"/>	<input type="text"/>	G	U	E			
	<input type="text"/>	<input type="text"/>	B	Ó	I	A		
	<input type="text"/>	<input type="text"/>	A	N	I	N	H	A
	<input type="text"/>	<input type="text"/>	I	Z				

**ATIVIDADE 06:** LEIA AS PALAVRAS, RELACIONE O NOME AS FIGURAS E ENUMERE CADA DESENHO CONFORME O NÚMERO, DEPOIS PINTE OS DESENHOS:


1 JANELA 2 JECUE 3 TIPE 4 JOIA 5 JUFUBA  
 6 JACARÉ 7 JACA 8 JIBOIA 9 JORNAL 10 JUEZ



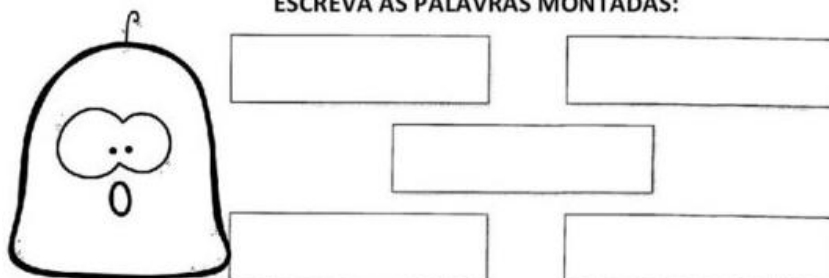
**ATIVIDADE 07:** PINTE AS SÍLABAS CONFORME A LEGENDA E FORME PALAVRAS, EM SEGUIDA COPIE AS PALAVRAS NOS QUADROS ABAIXO:

<b>JA</b>	<b>JE</b>	<b>JI</b>	<b>JO</b>	<b>JU</b>
CA	BU	PE	LI	BA
RÉ	VA	TI	LÓ	TA
GO	JUM	VEM	ÃO	SUS

- JA + CA + RÉ = AMARELO
- JE + JUM = VERMELHO
- JI + PE = AZUL
- JO + ãO = VERDE
- JU + BA = LARANJA



ESCREVA AS PALAVRAS MONTADAS:



**ATIVIDADE 08:** LEIA OS NOMES E LIGUE AS FIGURAS AOS SEUS NOMES:

JARRA •

JEGUE •

JIPE •

JOIA •

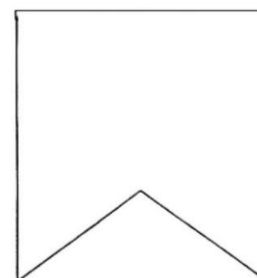
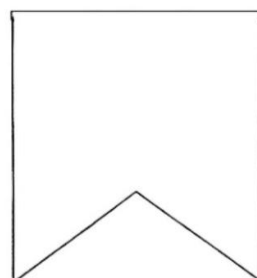
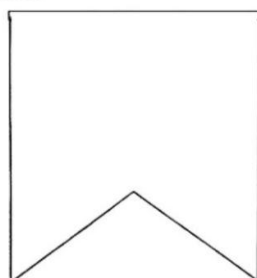
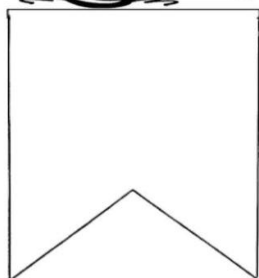
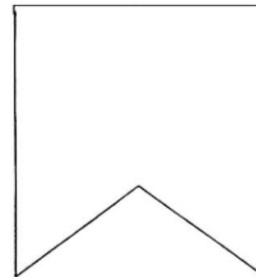
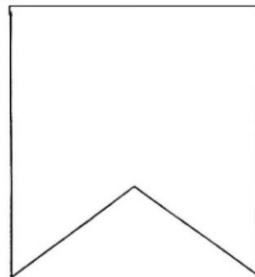
JUIZ •



**ATIVIDADE 09:** RECORTE E COLE NAS BANDEIRINHAS PALAVRAS ONDE APAREÇA A SÍLABA EM DESTAQUE NA PALAVRA FESTA JUNINA, ISTO É, COM J:



VAMOS CAPRICHAR?



ESCREVA NO ESPAÇO ABAIXO AS PALAVRAS ACIMA.

**ATIVIDADE 10:** OBSERVE OS DESENHOS E CIRCULE AS PALAVRAS CORRESPONDENTES AO NOME:

	JILÓ JIPE JOGO		JOIA JOGO JAVALI
	JOANINHA JACA JIPE		JATOBÁ JOELHO JANELA
	JANELA JACA JARRA		JILÓ JIBÓIA JIPE
	JUBA JAULA JATOBÁ		JOGO JACA JOIA
	JACARÉ JAULA JABUTI		JANELA JORNAL JAVALI

COPIE AQUI, AS PALAVRAS QUE VOCÊ CIRCULOU ACIMA:

---

---

---

---



**ESCOLA MUNICIPAL LAURO LUIZ**  
*Ensino Fundamental - Anos Iniciais*  
RUA 13 de Maio, Nº 311 Fone: (45) 3233-1222  
CAMPO BONITO CEP: 85.450-000 PARANÁ

**TURMA 1º ANO "A" - ATIVIDADES REMOTAS DE 28/06 A 09/07/2021**

ALUNO(A): \_\_\_\_\_

PROFESSORA: CLAUDIA ROSA ROCHA













DISCIPLINA: MATEMÁTICA

**ATIVIDADE 01:** VAMOS RELEMBRAR OS NÚMEROS QUE JÁ TRABALHAMOS, O NÚMERO, A ESCRITA E A QUANTIDADE. EU COMEÇO E VOCÊS TERMINAM, VOCÊ ESCOLHE OS SEUS DESENHOS, NÃO PRECISA SEREM TODOS IGUAIS:

















NÚMERO	ESCRITA	QUANTIDADE (DESENHO)
1	UM	
	DOIS	
3		
	CINCO	
7		
	OITO	
10	DEZ	

## CONTAR + SOMAR

**ATIVIDADE 02:** CONTE OS DEDINHOS LEVANTADOS E REGISTRE OS NÚMEROS NOS QUADRADINHOS ABAIXO, DEPOIS CONTE TODOS OS DEDINHOS JUNTOS E FAÇA O RESULTADO:


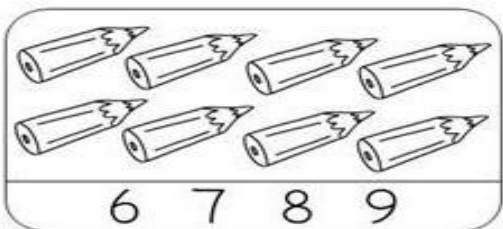
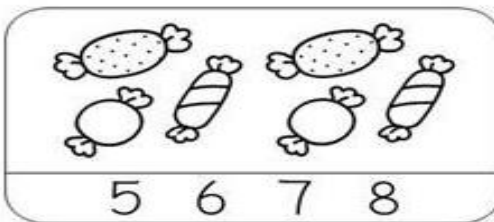
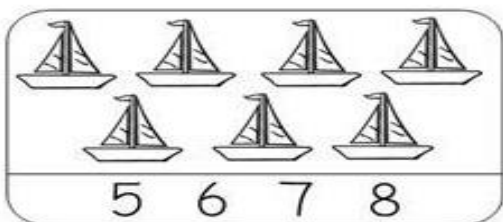
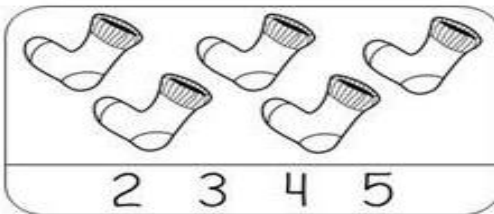

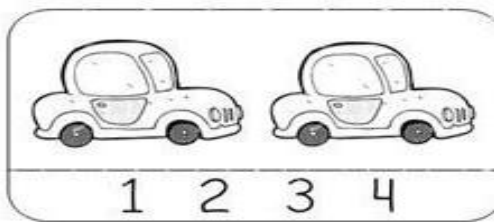
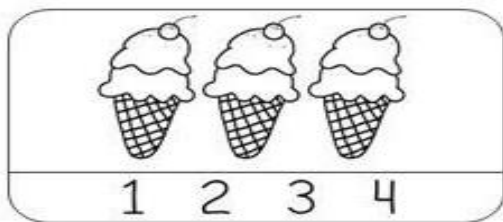
 +  = <input type="text"/> <input type="text"/> <input type="text"/>	 +  = <input type="text"/> <input type="text"/> <input type="text"/>
 +  = <input type="text"/> <input type="text"/> <input type="text"/>	 +  = <input type="text"/> <input type="text"/> <input type="text"/>
 +  = <input type="text"/> <input type="text"/> <input type="text"/>	 +  = <input type="text"/> <input type="text"/> <input type="text"/>

**ATIVIDADE 03:** PINTE OS DEDINHOS CONFORME OS NÚMEROS ABAIXO E REGISTRE A SOMA DAS OPERAÇÕES:

  $4 + 5 =$	  $3 + 2 =$
  $2 + 1 =$	  $6 + 2 =$
  $7 + 1 =$	  $5 + 3 =$
  $5 + 5 =$	  $3 + 4 =$



**ATIVIDADE 04: PINTE O NÚMERO QUE INDICA A QUANTIDADE DE FIGURAS DE CADA GRUPO:**

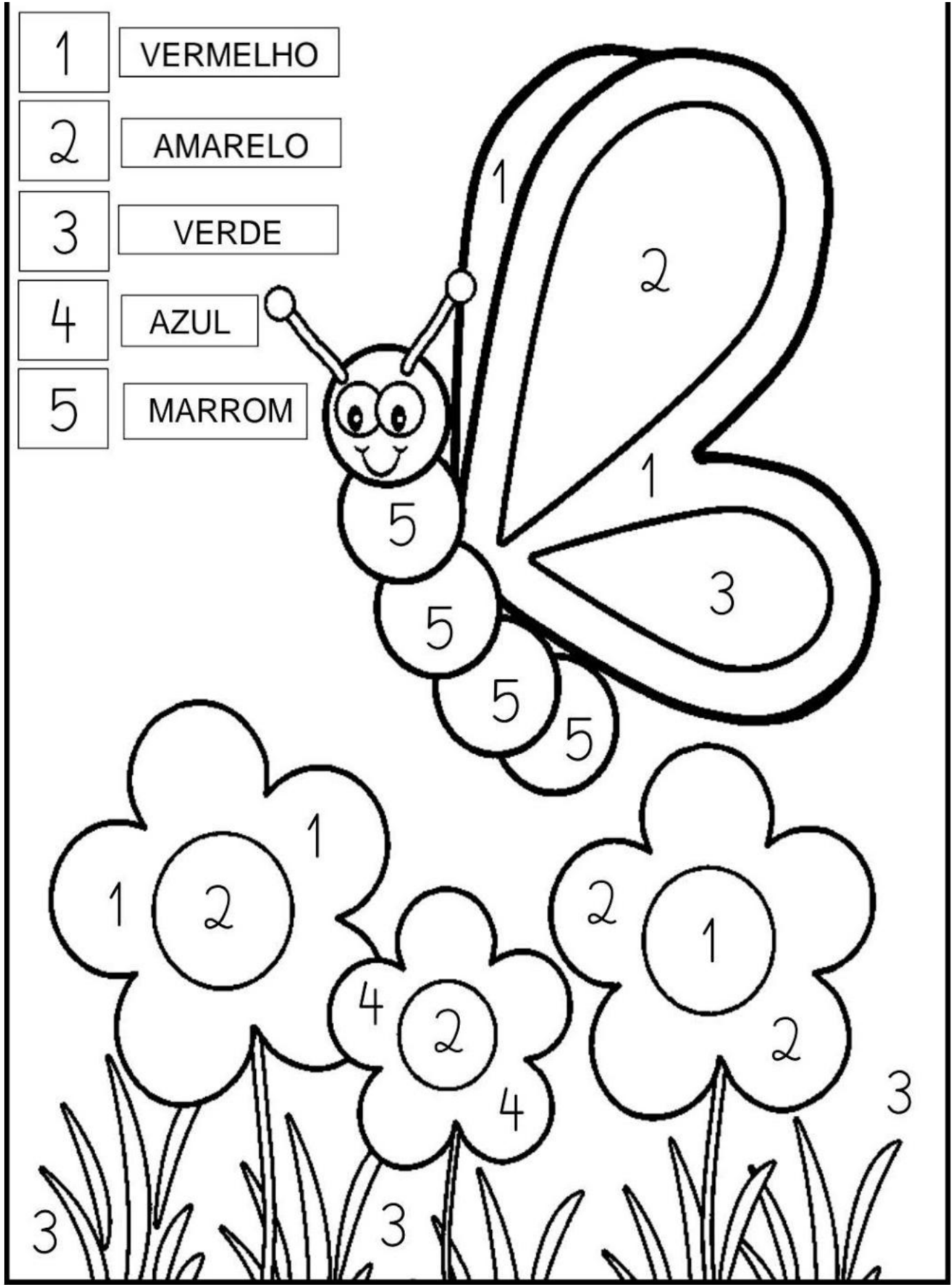


**ATIVIDADE 04: JOGO DOS 7 ERROS:** OBSERVE A FESTA JUNINA DO CASCÃO E DA MAGALI E, ENCONTRE 7 DIFERENÇAS ENTRE AS DUAS FIGURAS, FAZENDO UM X:



**ATIVIDADE 05:** PRIMEIRO PINTE A LEGENDA CONFORME A COR QUE PEDE CADA NÚMERO. EM SEGUIDA PINTE A CENA CONFORME A COR DOS NÚMEROS:



- 1 VERMELHO
- 2 AMARELO
- 3 VERDE
- 4 AZUL
- 5 MARROM





**ATIVIDADE 05:** CONTINUE PINTANDO CONFORME A SEQUÊNCIA DE CORES DAS BANDEIRINHAS DA FESTA JUNINA.

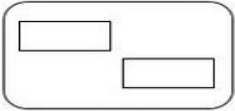
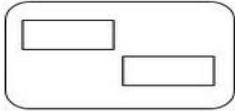
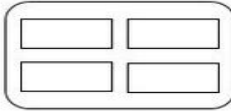
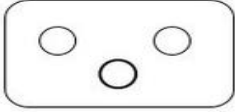


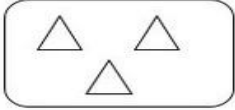
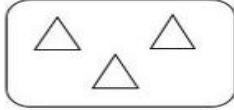

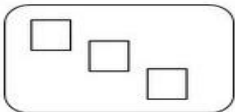
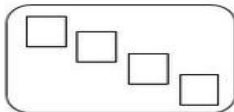



AGORA CONTE QUANTAS BANDEIRINHAS DE CADA COR VOCÊ PINTOU E REGISTRE AQUI:





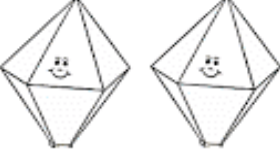







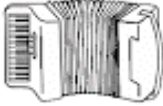





	=	_____
	=	_____

	=	_____
	=	_____

**ATIVIDADE 06:** FAÇA A ADIÇÃO DOS CONJUNTOS, CONFORME O MODELO. AQUI JUNTA, OS ELEMENTOS:

 <u>2</u>	+	 <u>2</u>	=	 <u>4</u>
 <u>    </u>	+	 <u>    </u>	=	 <u>    </u>
 <u>    </u>	+	 <u>    </u>	=	 <u>    </u>
 <u>    </u>	+	 <u>    </u>	=	 <u>    </u>

**ATIVIDADE 07:** VAMOS CONTAR, JUNTANDO AS FIGURAS QUE REPRESENTAM A FESTA JUNINA E ACHAR O TOTAL?

	+		=	
	+		=	
	+		=	
	+		=	
	+		=	
	+		=	

**ATIVIDADE 08:** CONTE E PINTE AS BANDEIRINHAS DE ACORDO COM O NÚMERO CORRESPONDENTE:

**8**



**7**



**5**



**9**



**6**




**3**



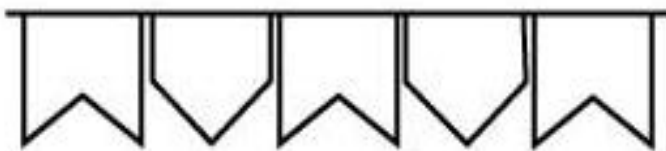
**1**



**4**



**2**





**ESCOLA MUNICIPAL LAURO LUIZ**

*Ensino Fundamental - Anos Iniciais*

RUA 13 de Maio, Nº 311 Fone: (45) 3233-1222  
CAMPO BONITO CEP: 85.450-000 PARANÁ

## **TURMA 1º ANO "A" - ATIVIDADES REMOTAS DE 28/06 A 09/07/2021**

ALUNO(A): \_\_\_\_\_

PROFESSORA: CLAUDIA ROSA ROCHA

DISCIPLINA: HISTÓRIA E GEOGRAFIA

### **NOSSA ESCOLA**

NOSSA ESCOLA SE CHAMA **ESCOLA MUNICIPAL LAURO LUIZ**, ESSE NOME FOI ESCOLHIDO PELO FATO QUE O **SENHOR LAURO LUIZ** FOI PROFESSOR, DIRETOR E INSPETOR DE ALUNOS NESTA ESCOLA, ENTÃO EM SUA HOMENAGEM, FOI ESCOLHIDO ESSE NOME PARA A ESCOLA DO MUNICÍPIO.

A ESCOLA É O LUGAR ONDE VAMOS PARA ESTUDAR. AS DEPENDÊNCIAS DA ESCOLA SÃO: SALAS DE AULA, LABORATÓRIO DE INFORMÁTICA, COZINHA, REFEITÓRIO, BIBLIOTECA, SALA DE PROFESSORES, SECRETARIA, SALA DE DIREÇÃO E COORDENAÇÃO, SALA DE AVALIAÇÃO, BANHEIROS, SALA DO DENTISTA, CORREDORES, PÁTIO, QUADRA E PARQUINHO.

ALGUNS ALUNOS JÁ VIERAM PARA A ESCOLA. E VOCÊ CONHECE A NOSSA ESCOLA? SE CONHECE DESENHE AQUI! SE NÃO CONHECE IMAGINE COMO É A NOSSA ESCOLA E DESENHE:



**ESCOLA MUNICIPAL LAURO LUIZ**  
*Ensino Fundamental - Anos Iniciais*  
RUA 13 de Maio, Nº 311 Fone:(45) 3233-1222  
CAMPO BONITO CEP: 85.450-000 PARANÁ

## TURMA 1º ANO "A" - ATIVIDADES REMOTAS DE 28/06 A 09/07/2021

ALUNO(A): \_\_\_\_\_

PROFESSORA: JOCELI APARECIDA SILVEIRA SICHILEIRO  
DISCIPLINA: CIÊNCIAS

### SOL

O SOL É A ESTRELA MAIS PRÓXIMA DE NÓS. SEM ELE NÃO EXISTIRIA VIDA NA TERRA. TODOS OS SERES VIVOS, NECESSITAM DA LUZ E DO CALOR DO SOL PARA SOBREVIVER. OS RAIOS SOLARES CONTÉM A VITAMINA D, QUE É MUITO IMPORTANTE PARA NÓS.

#### CUIDADOS QUE DEVEMOS TOMAR COM O SOL:

- USAR PROTETOR SOLAR SEMPRE QUE FOR POSSÍVEL;
- BEBER BASTANTE ÁGUA;
- TOMAR SOL PREFERENCIALMENTE ANTES DAS 10 HORAS OU DEPOIS DAS 16 HORAS;
- USAR CHAPÉU OU BONÉ;
- NÃO OLHAR DIRETAMENTE PARA O SOL, NEM MESMO COM ÓCULOS ESCUROS. OS RAIOS PODEM PREJUDICAR A VISÃO.

### CUIDADOS COM O SOL

1. EM QUAL HORÁRIO NÃO DEVEMOS NOS EXPOR AOS RAIOS SOLARES PARA PROTEGER A PELE DE NOSSO CORPO?

DAS 12 ÀS 14 HORAS.

DAS 10 ÀS 15 HORAS.

DAS 7 ÀS 10 HORAS.

DAS 11 ÀS 14 HORAS.

2. PARA PROTEGER A CABEÇA E O CABELO DOS RAIOS SOLARES, O QUE DEVEMOS USAR? DESENHE.

3. PINTE O PRODUTO QUE É MUITO IMPORTANTE PARA NOS PROTEGER DOS RAIOS SOLARES.



ESMALTE



CREME DENTAL



XAMPU



PROTETOR SOLAR

4. QUEM DEVE USAR O PROTETOR SOLAR?

APENAS AS CRIANÇAS

APENAS OS ADULTOS

PESSOAS DE PELE CLARA

TODAS AS PESSOAS

5. VEJA AS CENAS E COLOQUE O NÚMERO 1 QUANDO FOR DIA E O NÚMERO 2 QUANDO FOR NOITE NOS CIRCULOS:







**ESCOLA MUNICIPAL LAURO LUIZ**

*Ensino Fundamental - Anos Iniciais*

RUA 13 de Maio, Nº 311 Fone:(45) 3233-1222

CAMPO BONITO CEP: 85.450-000 PARANÁ

**TURMA 1º ANO "A" - ATIVIDADES REMOTAS DE 28/06 A 09/07/2021**

ALUNO(A): \_\_\_\_\_

PROFESSORA: MARGARETE CHAVES

DISCIPLINA: ARTE

**ATIVIDADE 01:** RESPONDA A ADIVINHA DE SÃO JOÃO, COLE PALITOS NA LENHA DA FOGUEIRA E PINTE A FOGUEIRA:

NAS NOITES DE SÃO JOÃO

FICO ACESSA NO QUINTAL

SOU DE LENHA, SOU DE FOGO,

EU AQUEÇO O POVO TODO!!!! SOU A .....

--	--	--	--	--	--	--	--





**ESCOLA MUNICIPAL LAURO LUIZ**

*Ensino Fundamental - Anos Iniciais*

RUA 13 de Maio, Nº 311 Fone:(45) 3233-1222  
CAMPO BONITO CEP: 85.450-000 PARANÁ

## **TURMA 1º ANO "A" - ATIVIDADES REMOTAS DE 28/06 A 09/07/2021**

ALUNO(A): \_\_\_\_\_

PROFESSORA: RAFAEL MIORANZA

DISCIPLINA: EDUCAÇÃO FÍSICA

### **EXERCÍCIOS COM BASTÕES E BALÃO**

**DESCRIÇÃO:** VOCÊ IRÁ PRECISAR APENAS BASTÕES OU APENAS MARCAR O CHÃO COM FITA ADESIVA. TRABALHANDO A AGILIDADE, COORDENAÇÃO MOTORA, SALTO, ORGANIZAÇÃO ESPACIAL E PODE SER ADAPTADA PARA OUTROS OBJETIVOS.

**DESCRIÇÃO:** O BASTÃO BATER EM BALÃO É FÁCIL, SÓ ACOMPANHAR O LINK DO VÍDEO QUE ENCAMINHEI, APENAS UM BASTÃO O ALUNO VAI BATER (LEVEMENTE, NÃO FORTE) NO BALÃO ALTERNANDO A EMPUNHADURA MÃO DIREITA NA FRENTE DEPOIS MÃO ESQUERDA NA FRENTE.

**O JOGO:** SERÁ USADO 2(DOIS) BASTÕES NO CHÃO OU FITA ADESIVA PARA MARCAR O ESPAÇO, O ALUNO VAI REALIZAR ALGUNS MOVIMENTOS DE CORRIDA FRENTE E COSTAS, CORRIDA LATERAL, COORDENAÇÃO DE UM PÉ DEPOIS O OUTRO, SALTOS COM OS DOIS PÉS JUNTOS, SALTOS MAIS LONGOS **MAS OBSERVAÇÃO** (CUIDADO PARA NÃO PISAR NO BASTÃO E ESCORREGAR), SALTOS EM UM PÉ SÓ (DIREITO E DEPOIS ESQUERDO). CASO QUEIRA COLOCAR MAIS DIFICULDADE FIQUEM A VONTADE VOU ADORAR VER 😊



FONTE: <https://youtu.be/HCyMD2x1BGc>

FONTE: <https://youtu.be/YSh7mpscsCA>