



ESCOLA MUNICIPAL LAURO LUIZ
Ensino Fundamental - Anos Iniciais
RUA 13 de Maio, Nº 311 Fone: (45) 3233-1222
CAMPO BONITO CEP: 85.450-000 PARANÁ

TURMA 1º ANO "A" - ATIVIDADES REMOTAS DE 05/04 A 16/04

ALUNO(A): _____

PROFESSORA: CLAUDIA ROSA ROCHA
DISCIPLINA: PORTUGUÊS

OLÁ CRIANÇAS, TUDO BEM? A PROFESSORA ESTÁ COM SAUDADE DE VOCÊS, QUERIA QUE VOCÊS ESTIVESSEM AQUI JUNTO COMIGO PARA PODERMOS ESTUDAR BASTANTE. MAS ENQUANTO ISSO NÃO PODE ACONTECER, VAMOS ESTUDAR EM CASA E SE CUIDANDO.

SEMANA PASSADA A PROFESSORA MARGARETE MANDOU O TEXTO (MÚSICA) DA DONA ARANHA, ESSA SEMANA VAMOS TRABALHAR COM ELE NOVAMENTE, POIS VAMOS COMEÇAR A TRABALHAR COM AS VOGAIS. VOCÊS LEMBRAM QUE MANDEI A SEMANA PASSADA AS VOGAIS?

A - E - I - O - U


ATIVIDADE 01: VAMOS LER AS **VOGAIS**? VOCÊ PRECISA FALAR IGUAL ESTÁ NO DESENHO:



ATIVIDADE 02: AGORA É HORA DE LER E CANTAR A MÚSICA DA **DONA ARANHA** E, DEPOIS PINTAR O DESENHO CUIDANDO PARA NÃO SAIR FORA, OU SEJA, BEM BONITO!!!!

DONA ARANHA

A DONA ARANHA SUBIU PELA PAREDE.
VEIO A CHUVA FORTE E A DERRUBOU.
JÁ PASSOU A CHUVA, O SOL JÁ VAI SURGINDO
E A DONA ARANHA CONTINUA A SUBIR
ELA É TEIMOSA E DESOBEDIENTE,
SOBE, SOBE, SOBE.
NUNCA ESTÁ CONTENTE



ATIVIDADE 02: COMPLETE A PALAVRA ARANHA COM AS LETRAS QUE ESTÃO FALTANDO:

A	R	A	N	H	A
	R		N	H	
	R	A	N		
A				H	
A		A			A

CONTE E ESCREVA AQUI, QUANTAS VOGAL “A” TEM A PALAVRA ARANHA:

_____.

ATIVIDADE 03: PINTE SOMENTE OS QUADRADOS COM LETRA “A”:

A	E	A	I	A	O	A	U
A	A	E	A	O	A	U	A


ATIVIDADE 04: ESCREVA A LETRA “A” NOS QUADRADOS ABAIXO:

A							
A							

ATIVIDADE 04: OLHE NO CRACHÁ E ESCREVA SEU NOME:

QUAIS SÃO AS VOGAIS DO SEU NOME: _____

ATIVIDADE 05: PINTÉ SOMENTE AS FIGURAS QUE COMEÇAM COM LETRA **A**, EM SEGUIDA ESCREVA O NOME DOS DESENHOS QUE VOCÊ PINTOU:



ATIVIDADE 06: LEIA AS PALAVRAS E LIGUE AS QUE COMEÇAM IGUAL A **ARANHA**:

ARANHA

ANZOL

JOELHO

ANÉL

TOMATE

ABELHA

BOCA

ABACATE

LUA

ALFINETE

ATIVIDADE 07: VOCÊ TEM EM CASA? LIVROS, REVISTAS OU JORNAIS PARA FAZER RECORTE, SE TIVER RECORTE PALAVRAS QUE COMEÇAM COM **A**, E COLE NO VERSO DA FOLHA. SE NÃO TIVER ESCREVA ALGUMAS PALAVRAS QUE COMEÇAM COM **A**, E AVISE A PROFESSORA QUE VOCÊ NÃO TEM, QUE VOU ORGANIZAR ALGUNS PARA A PRÓXIMA ENTREGA DE ATIVIDADES.



TURMA 1º ANO "A" - ATIVIDADES REMOTAS DE 05/04 A 16/04

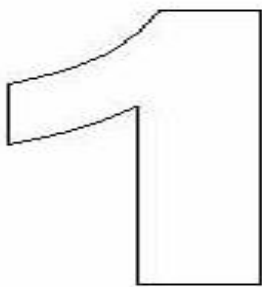
ALUNO(A): _____

PROFESSORA: CLAUDIA ROSA ROCHA


DISCIPLINA: MATEMÁTICA

ATIVIDADE 01 – VAMOS COMEÇAR A TRABALHAR COM OS NÚMEROS E QUANTIDADES:

ESSE É O NUMERAL UM



AGORA VAMOS TREINAR?







ATIVIDADE 02 – OBSERVE O QUADRO E PINTE SOMENTE OS NÚMEROS:




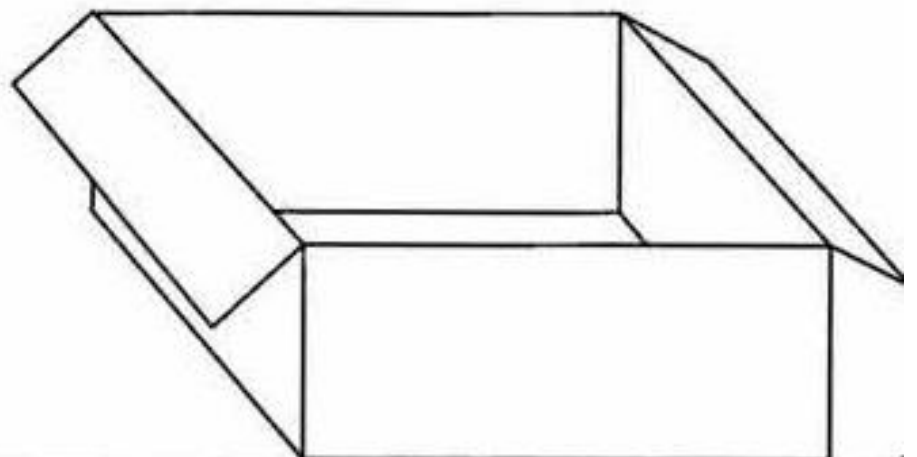
ATIVIDADE 03:

 **LIGUE O NUMERAL 1 AOS CONJUNTOS QUE POSSUEM APENAS UM ELEMENTO.**

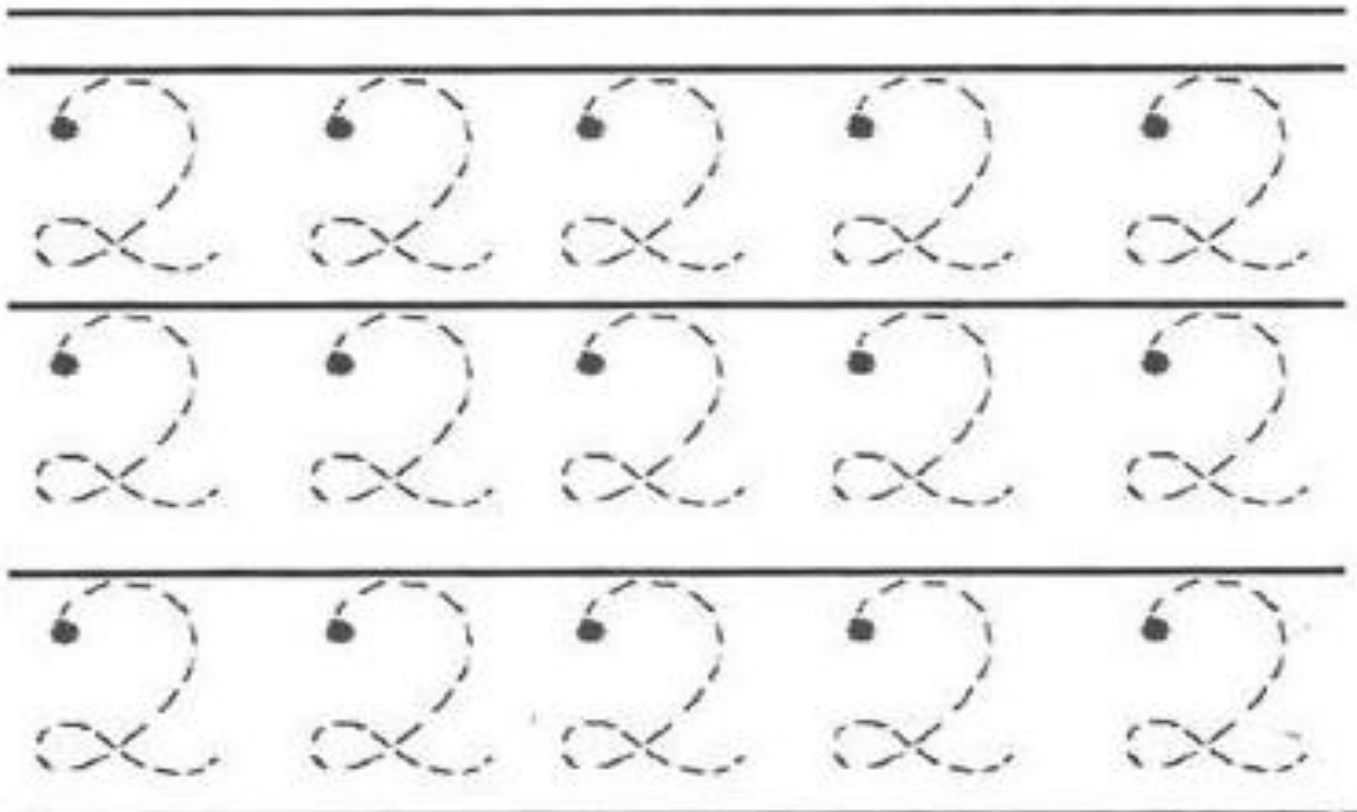
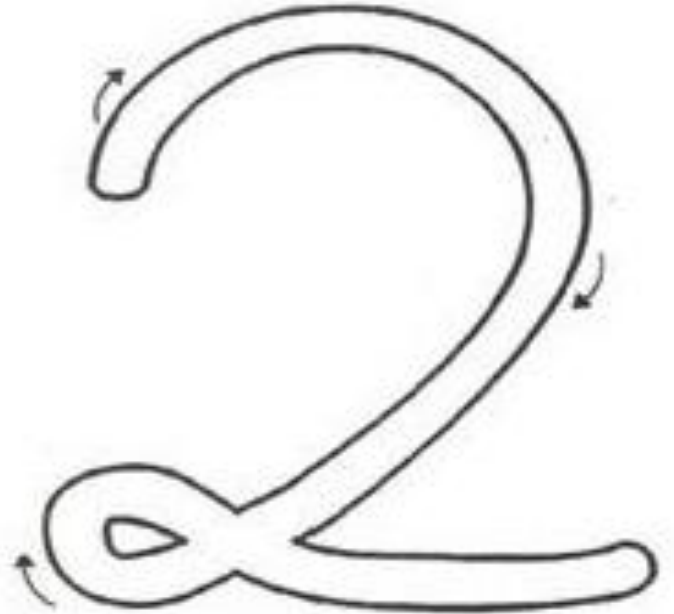
1



 **DESENHE SEU BRINQUEDO PREFERIDO DENTRO DA CAIXA.**







ATIVIDADE 04: VAMOS TREINAR O NÚMERO DOIS? ESCREVA CONFORME ESTÁ INDICANDO AS SETAS:




ATIVIDADE 05: PINTE OS CONJUNTOS QUE POSSUEM 2(DOIS) ELEMENTOS,
EM SEGUIDA PINTE OS DESENHOS:

2



 **LIGUE CADA CONJUNTO AO NUMERAL CORRESPONDENTE.**





1



2

ATIVIDADE 06:


 LEONARDO GANHOU UM AQUÁRIO COM DOIS PEIXINHOS. DESENHE OS PEIXINHOS DENTRO DO AQUÁRIO E, DEPOIS, ESCREVA O NUMERAL DENTRO DO QUADRO.



ATIVIDADE 07

ATIVIDADE

1- VAMOS CONTAR AS ARANHAS?



REGISTRE O NÚMERO DE ARANHAS NOS QUADROS.



ESCOLA MUNICIPAL LAURO LUIZ
Ensino Fundamental - Anos Iniciais
RUA 13 de Maio, Nº 311 Fone:(45) 3233-1222
CAMPO BONITO CEP: 85.450-000 PARANÁ

TURMA 1º ANO "A" - ATIVIDADES REMOTAS DE 05/04 A 16/04

ALUNO(A): _____

PROFESSORA: CLAUDIA ROSA ROCHA
DISCIPLINA: HISTÓRIA E GEOGRAFIA

NOSSA FAMÍLIA

AS NOSSAS LEMBRANÇAS ESTÃO LIGADAS TAMBÉM ÀS LEMBRANÇAS DE NOSSA FAMÍLIA. A NOSSA FAMÍLIA PODE SER FORMADA POR PAI, MÃE, PADRASTRO, MADRASTA, IRMÃOS, AVÓS, TIOS, PRIMOS E OUTRAS PESSOAS. COM TANTA GENTE, SEMPRE HÁ MUITAS HISTÓRIAS PARA CONTAR E LEMBRAR.

ATIVIDADE 01: CONVERSE COM SEUS PAIS SOBRE QUEM SÃO AS PESSOAS DA SUA FAMÍLIA E RESPONDA:

MEUS AVÓS MATERNOS SÃO
OS PAIS DE ...

FILHO OU FILHA.

MEUS AVÓS PATERNOS SÃO
OS PAIS DE ...

TIOS

EU SOU DE MEUS PAIS.

NETO OU NETA

EU SOU... DE MEUS AVÓS.

MEU PAI

OS IRMÃOS DE MINHA MÃE
OU DE MEU PAI SÃO MEUS....

PRIMOS


OS FILHOS DE MEUS TIOS E
MINHAS TIAS SÃO MEUS

MINHA MÃE

ATIVIDADE 02: AGORA JUNTAMENTE COM SEUS PAIS, ESCREVA AQUI O NOME DAS PESSOAS QUE FORMAM A SUA FAMÍLIA, OU SEJA, QUEM MORA NA SUA CASA:

ATIVIDADE 03: NO QUADRO ABAIXO DESENHE A SUA FAMÍLIA E PINTE BEM BONITO!!!!

MINHA FAMÍLIA





ESCOLA MUNICIPAL LAURO
Ensino Fundamental - Anos Iniciais
RUA 13 de Maio, Nº 311 Fone: (45) 3233-1222
CAMPO BONITO CEP: 85.450-000 PARANÁ

TURMA 1º ANO "A" - ATIVIDADES REMOTAS DE 05/04 A 16/04

ALUNO(A): _____

PROFESSORA: JOCELI SILVEIRA SICHILEIRO
DISCIPLINA: CIÊNCIAS

22 DE MARÇO – DIA MUNDIAL DA ÁGUA

ÁGUA É VIDA

ISABEL CRISTINA SILVEIRA SOARES

ÁGUA FRESQUINHA
DO RIO, DO MAR
EM NOSSA VIDA
NÃO PODE FALTAR!
ÁGUA FRESQUINHA
DO BANHO DE CHUVA
GOTINHAS SERENAS
A ME MOLHAR!
ÁGUA QUE É BASE
EM MEU CORPO ESTÁ
NO PLANETA AZUL
FAZ A VIDA BROTAR!



ATIVIDADE 1: LEIA O POEMA COM A AJUDA DE UM ADULTO “ÁGUA É VIDA”.
FAÇA UM DESENHO DO QUE CHAMOU SUA ATENÇÃO NO POEMA:


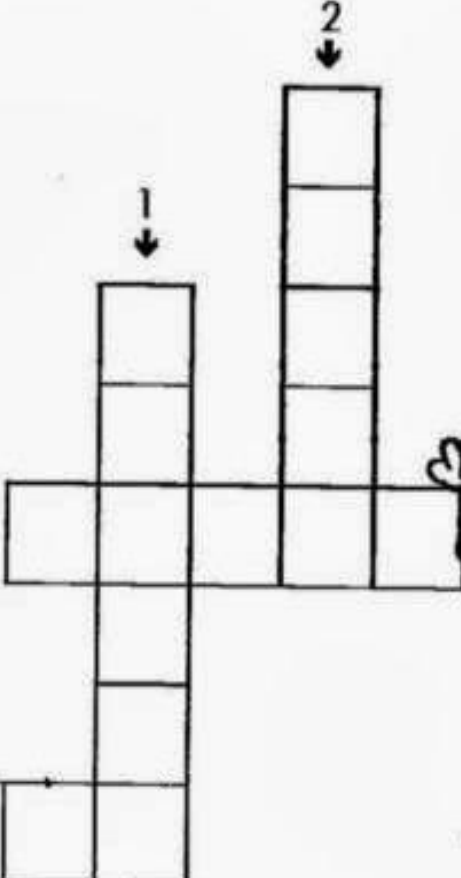
ATIVIDADE 2:

CRUZADINHA DA HIGIENE

✍ OBSERVE OS DESENHOS ABAIXO E RESPONDA.

<p>1</p> <p>ZEZINHO ESTÁ ESCOVANDO OS:</p> <p>_____</p> 	<p>2</p> <p>PARA DORMIR DEVEMOS TROCAR DE:</p> <p>_____</p> 
<p>3</p> <p>BETE ESTÁ CORTANDO AS:</p> <p>_____</p> 	<p>4</p> <p>ANINHA VAI ALMOÇAR. ANTES ELA PRECISA LAVAR AS:</p> <p>_____</p> 

✍ AGORA, PREENCHA A CRUZADINHA DE ACORDO COM AS RESPOSTAS ACIMA.



ATIVIDADE 3: COM RECORTE OU DESENHOS REPRESENTE 3 CUIDADOS QUE DEVEMOS TER PARA EVITAR O CONTÁGIO COM O COVID 19 E COLE AQUI:



ESCOLA MUNICIPAL LAURO LUIZ
Ensino Fundamental - Anos Iniciais
RUA 13 de Maio, Nº 311 Fone: (45) 3233-1222
CAMPO BONITO CEP: 85.450-000 PARANÁ

TURMA 1º ANO "A" - ATIVIDADES REMOTAS DE 05/04 A 16/04

ALUNO(A): _____



PROFESSORA: MARGARETE CHAVES

DISCIPLINA: ARTE

ATIVIDADE 01: VAMOS MONTAR A DONA ARANHA? COM AJUDA DOS PAIS, UTILIZE OS MATERIAIS EM ANEXO: PEDAÇO DE PAPEL PRETO, ELÁSTICO E OS OLHINHOS PARA MONTAR A DONA ARANHA, RECORTE A FOLHA NA LINHA ABAIXO, COLE OS MOLDES NO PAPEL PRETO E RECORTE PARA MONTAR.

MOLDES ARANHA

OLHOS MÓVEIS



MONTE A ARANHA CONFORME DESENHO ABAIXO, ALÉM DOS MATERIAIS ENVIADOS, VOCÊ VAI PRECISAR DE UM ROLINHO DO PAPEL HIGIÊNICO.



AGORA É SÓ BRINCAR, FAZER A ARANHA SUBIR E DESCER.



SENHORES PAIS: ESTAMOS ENVIANDO O CALENDÁRIO DO MÊS DE ABRIL, NO QUAL A CRIANÇA DEVERÁ PREENCHÊ-LO A CADA DIA, SE O TEMPO ESTÁ COM SOL DESENHA O SOL, SE ESTÁ CHOVENDO, DESENHA A CHUVA, OU NUBLADO. ESTE FICARÁ EM CASA, SERÁ ENTREGUE SOMENTE NO INÍCIO DO MÊS DE MAIO, DESENHAR DE DOMINGO A SÁBADO E COLORIR O CALENDÁRIO.

CALENDÁRIO: ABRIL 2021



DOM.	SEG.	TER.	QUAR.	QUIN.	SEX.	SÁB.
				1	2	3
4	5	6	7	8	9	10
11	12	13	14	15	16	17
18	19	20	21	22	23	24
25	26	27	28	29	30	