



ESCOLA MUNICIPAL LAURO LUIZ
Ensino Fundamental - Anos Iniciais
RUA 13 de Maio, Nº 311 Fone:(45) 3233-1222
CAMPO BONITO CEP: 85.450-000 PARANÁ

TURMA 1º ANO A - ATIVIDADES REMOTAS DE 09/08 A 13/08

ALUNO (A): _____
PROFESSORA: CLAUDIA ROSA ROCHA
DISCIPLINA: PORTUGUÊS

ATIVIDADE 01: LEIA O TEXTO DA LETRA L COM SEU FILHO; PINTE DE **AMARELO** AS PALAVRAS QUE COMEÇAM COM L:



















L



**TEM NA LATA, TEM NO LAGO,
NA LARANJA E NO LIMÃO.
TEM NOS LÁBIOS DA LUCINHA,
NO LAGATO E NO LEITÃO.**

ATIVIDADE 02: AGORA COPIE AQUI AS PALAVRAS QUE VOCÊ PINTOU:

ATIVIDADE 03: VAMOS TREINAR A LETRA "L"

 LEÃO			
 LUVA			
 LIXO			
 LIMÃO			

ATIVIDADE 04: UMA A LETRA L COM CADA VOGAL E FORME SÍLABAS:

 L 	A → <input type="text"/>
	E → <input type="text"/>
	I → <input type="text"/>
	O → <input type="text"/>
	U → <input type="text"/>

ESCREVA A FAMÍLIA SILÁBICA DA LETRA L:

ATIVIDADE 05: LIGUE O NOME AO DESENHO:

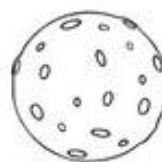
LAÇO

LEÃO

LIXO

LOBO

LUA



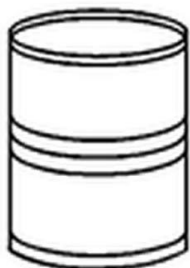
ATIVIDADE 07: PINTA A PALAVRA DE ACORDO COM O NOME DE CADA FIGURA:

	<p>LEÃO</p> <p>LIMÃO</p> <p>LEITÃO</p>		<p>LUTA</p> <p>LAVA</p> <p>LUVA</p>
	<p>LIMA</p> <p>LAVA</p> <p>LATA</p>		<p>LÁPIS</p> <p>LARANJA</p> <p>LINHA</p>
	<p>LARANJA</p> <p>LAVANDA</p> <p>LAMA</p>		<p>LUXO</p> <p>LUVA</p> <p>LUA</p>
	<p>LEITE</p> <p>LEITÃO</p> <p>LEÃO</p>		<p>LEÃO</p> <p>LEITE</p> <p>LEVE</p>
	<p>LANTERNA</p> <p>LÂMPADA</p> <p>LARANJA</p>		<p>LIXEIRA</p> <p>LIXA</p> <p>LATA</p>



DITADO RECORTADO

VAMOS RECORTAR AS PALAVRAS CORRESPONDENTES AOS DESENHOS E COLAR.



LATA

LIXO

LUVA

LUA

LEÃO

LÁPIS

LEITE

LIMÃO

LIVRO



ESCOLA MUNICIPAL LAURO LUIZ
Ensino Fundamental - Anos Iniciais
RUA 13 de Maio, Nº 311 Fone:(45) 3233-1222
CAMPO BONITO CEP: 85.450-000 PARANÁ

TURMA 1º ANO A - ATIVIDADES REMOTAS DE 09/08 A 13/08

ALUNO (A): _____

PROFESSORA: CLAUDIA ROSA ROCHA

DISCIPLINA: MATEMÁTICA

UMA **DÚZIA** É O MESMO QUE **12 UNIDADES.**

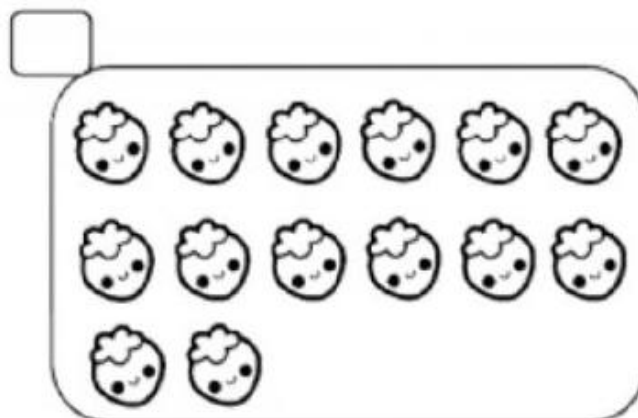
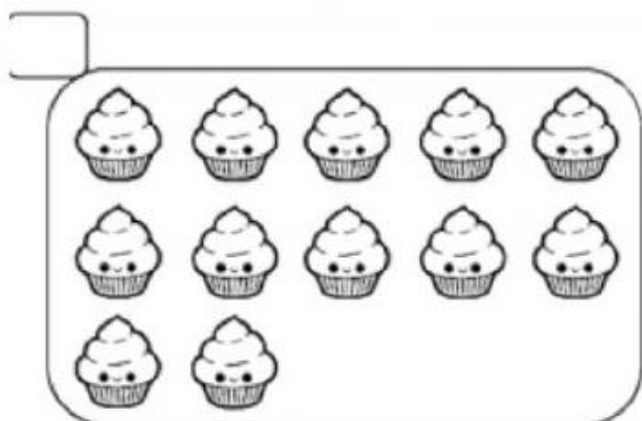


MEIA **DÚZIA** É O MESMO QUE **6 UNIDADES.**



ATIVIDADE 1: FAÇA UMA LISTA DE PRODUTOS QUE COMPRAMOS POR DÚZIA:


ATIVIDADE 2: MARQUE O CONJUNTO QUE TEM UMA DÚZIA:



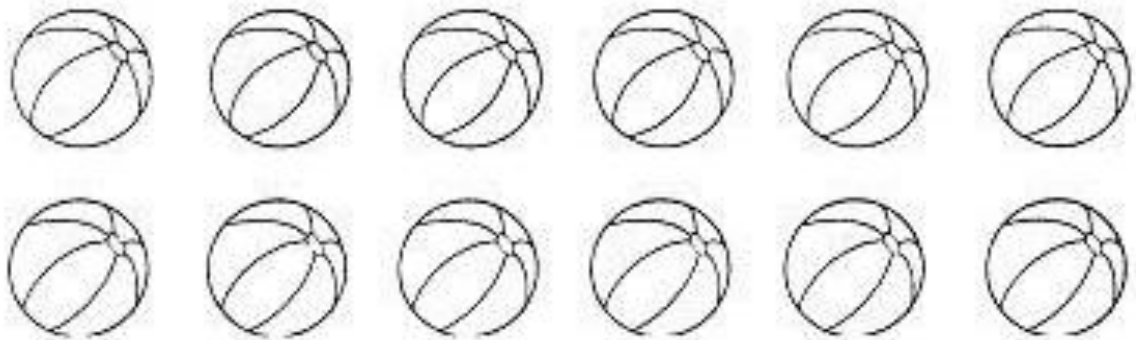
ATIVIDADE 03: EXERCÍCIOS COM DÚZIA E MEIA DÚZIA:

PINTE:

A) 1 DÚZIA DE CATA-VENTOS:



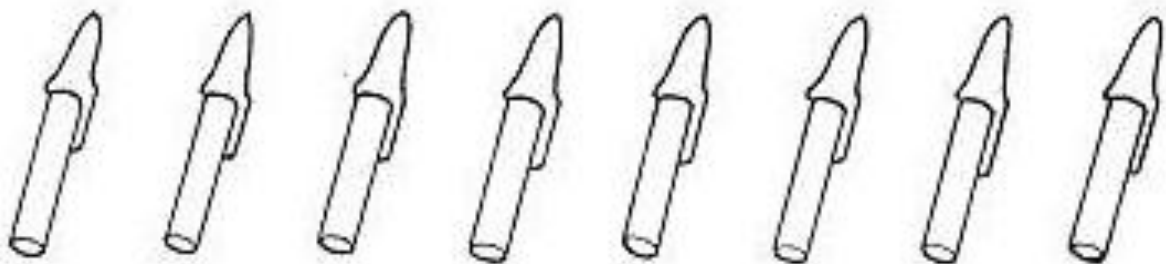
B) MEIA DÚZIA DE BOLAS:



C) 1 DÚZIA DE LARANJAS:



D) MEIA DÚZIA DE CANETAS:



ATIVIDADE 04: VAMOS RESOLVER A SITUAÇÃO-PROBLEMA:

ANA COMPROU 1 DÚZIA DE OVOS. QUANTOS OVOS ELA COMPROU? VAMOS CONTAR!



ANA COMPROU OVOS.

11

6

12

MARIA GASTOU MEIA DÚZIA DE OVOS PARA FAZER UM BOLO. QUANTOS OVOS MARIA GASTOU?



MARIA GASTOU OVOS.

10

12


6

1- VEJA! TODOS OS PINTINHOS JÁ NASCERAM. CONTINUE NUMERANDO OS OVOS E DESCUBRA:

*A GALINHA BOTOU UMA DÚZIA DE OVOS
QUANTOS OVOS A GALINHA BOTOU?

*PINTE UMA DEZENA DE OVOS DE AMARELO.
UMA DEZENA É?

*QUANTOS OVOS FICARAM SEM PINTAR?





ESCOLA MUNICIPAL LAURO LUIZ
Ensino Fundamental - Anos Iniciais
RUA 13 de Maio, Nº 311 Fone:(45) 3233-1222
CAMPO BONITO CEP: 85.450-000 PARANÁ

TURMA 1º ANO A - ATIVIDADES REMOTAS DE 09/08 A 13/08

ALUNO (A): _____
PROFESSORA: CLAUDIA ROSA ROCHA
DISCIPLINA: HISTÓRIA E GEOGRAFIA

QUEM TRABALHA NA ESCOLA

VÁRIAS PESSOAS TRABALHAM NA ESCOLA: PROFESSORES, SERVENTE, DIRETORA, ORIENTADORA, MERENDEIRA, INSPETOR DE ALUNOS, BIBLIOTECÁRIA, SECRETÁRIA E MUITAS OUTRAS. TODAS TRABALHAM PARA O BOM FUNCIONAMENTO DA ESCOLA. SENDO QUE CADA FUNCIONÁRIO TEM UMA FUNÇÃO ESPECÍFICA PARA FAZER E ASSIM, A ESCOLA FUNCIONAR MUITO BEM. TEMOS:

A DIRETORA: SOLANGE CRISTINA DA CRUZ SLOMPO.

A COORDENADORA: ROSANGELA TESTONI

ATIVIDADE 1: ESCREVA SOBRE A SUA ESCOLA E QUEM FAZ PARTE DELA:

A) NOME DA MINHA ESCOLA: _____

B) NOME DA PROFESSORA DE HISTÓRIA E GEOGRAFIA:

C) NOME DA PROFESSORA DE ARTE:

D) NOME DA PROFESSOR DE EDUCAÇÃO FÍSICA:

ATIVIDADE 02: COMPLETE A CRUZADINHA COM OS FUNCIONÁRIOS DA ESCOLA:

CRUZA FUNCIONÁRIOS

✏️ Cruze de acordo com os desenhos.

The crossword puzzle grid consists of 10 rows and 10 columns of circles. The circles are arranged in a pattern that forms the letters of the words to be filled in. The grid is partially filled with apples. The following table represents the grid layout, where 'A' indicates an apple and 'E' indicates an empty space for a letter.

The illustrations and their corresponding grid positions are:

- DIRETORIA:** A man in a suit sitting at a desk. An arrow points to the 3rd row, 1st column.
- Teacher:** A woman standing at a blackboard. An arrow points to the 2nd row, 5th column.
- Secretary:** A woman sitting at a typewriter. An arrow points to the 4th row, 1st column.
- Janitor:** A woman with a broom and dustpan. An arrow points to the 6th row, 1st column.
- Custodian:** A man with a key. An arrow points to the 8th row, 5th column.



ESCOLA MUNICIPAL LAURO LUIZ
Ensino Fundamental - Anos Iniciais
RUA 13 de Maio, Nº 311 Fone:(45) 3233-1222
CAMPO BONITO CEP: 85.450-000 PARANÁ

TURMA 1º ANO A - ATIVIDADES REMOTAS DE 09/08 A 13/08

ALUNO (A): _____
PROFESSORA: JOCELI SILVEIRA SICHILEIRO
DISCIPLINA: CIÊNCIAS



SERES VIVOS E A RELAÇÃO COM MEIO AMBIENTE


QUAL A RELAÇÃO DOS SERES VIVOS COM O MEIO AMBIENTE?



OS SERES VIVOS ESTÃO EM ÍNTIMO RELACIONAMENTO COM O AMBIENTE QUE VIVEM. PORTANTO, O MEIO AMBIENTE INFLUENCIA OS SERES VIVOS E ELES INFLUENCIAM O MEIO AMBIENTE E OUTROS SERES VIVOS. PLANTAS E ANIMAIS DEPENDEM DOS COMPONENTES E CARACTERÍSTICAS DO MEIO PARA CRESCER E SE REPRODUZIR.

**ANIMAIS DOMÉSTICOS
E SELVAGENS**

OBSERVE OS ANIMAIS ABAIXO E, DEPOIS, ESCREVA O NOME DE CADA UM NA LISTA CORRESPONDENTE, DE ACORDO COM A LEGENDA.

	ANIMAIS DOMÉSTICOS
	ANIMAIS SELVAGENS

			
GATO	TIGRE	COBRA	CACHORRO



ESCOLA MUNICIPAL LAURO LUIZ
Ensino Fundamental - Anos Iniciais
RUA 13 de Maio, Nº 311 Fone:(45) 3233-1222
CAMPO BONITO CEP: 85.450-000 PARANÁ

ALUNO (A): _____
PROFESSORA: ELIANE DE CAMARGO DOMINIAK
DISCIPLINA: ARTE

VAMOS BRINCAR DE FAZER BOLHAS DE SABÃO?

TRANSFORME ESSA BRINCADEIRA EM UM INTERESSANTE EXPERIMENTO!

NESTE EXATO MOMENTO, AO SEU REDOR, DEVE HAVER MUITOS OBJETOS PARA FAZER BOLHA DE SABÃO! VAMOS BRINCAR DE ENCONTRÁ-LOS NOS CÔMODOS DA SUA CASA? ESTÁ LANÇANDO O DESAFIO!

INGREDIENTES:

- 4 XÍCARAS DE ÁGUA
- ½ XÍCARA DE AÇÚCAR
- ½ XÍCARA DE DETERGENTE LÍQUIDO

COMO PREPARAR: DESPEJE O AÇÚCAR EM ÁGUA E MEXA ATÉ DERRETER. ADICIONE O DETERGENTE E MEXA NOVAMENTE. MISTURE BEM OS INGREDIENTES E COMECE A FAZER AS BOLHAS DE SABÃO!




QUE BOM TE ENCONTRAR AQUI DE NOVO!

PEDRO SEMPRE USA SABÃO PARA LAVAR AS MÃOS E ESPANTAR O CORONAVÍRUS...

NA HORA DA BRINCADEIRA ELE ADORA FAZER BOLHAS DE SABÃO!
É DIVERTIDO! VOCÊ JÁ FEZ BOLHAS DE SABÃO?

🚩 COMPLETE AS BOLHAS COM OS NÚMEROS QUE ESTÃO FALTANDO EM SEQUÊNCIA.





ESCOLA MUNICIPAL LAURO LUIZ
Ensino Fundamental - Anos Iniciais
RUA 13 de Maio, Nº 311 Fone:(45) 3233-1222
CAMPO BONITO CEP: 85.450-000 PARANÁ

TURMA 1º ANO A - ATIVIDADES REMOTAS DE 09/08 A 13/08

ALUNO (A): _____

PROFESSORA: RAFAEL MIORANZA

DISCIPLINA: EDUCAÇÃO FÍSICA

ATIVIDADE – COPOS AO ALVO

Descrição: Numere os copos de 1 (um) a 5 (cinco) e coloque-os da maneira que preferir, um do lado do outro, afastados, diagonais, vai da imaginação. Com tampinha de garrafa pet ou bolinha de papel ou material similar. O aluno ficará a certa distancia para executar o movimento de lançamento com 1 (um) único dedo, caso o aluno tenha dificuldade para executar o movimento com 1 (um) dedo, poderá lançar o material que foi escolhido.



FONTE: https://youtu.be/ct5P6-R_NyY Segue o link para auxiliar na atividade.

OBSERVAÇÃO: Todos os materiais citados podem ser trocados por outros similares.