



ESCOLA MUNICIPAL LAURO LUIZ  
Ensino Fundamental - Anos Iniciais  
RUA 13 de Maio, Nº 311 Fone:(45) 3233-1222  
CAMPO BONITO CEP: 85.450-000 PARANÁ

## TURMA 1º ANO "B" - ATIVIDADES REMOTAS DE 19/04 A 30/04

ALUNO(A): \_\_\_\_\_

PROFESSORA: CLAUDIA ROSA ROCHA  
DISCIPLINA: PORTUGUÊS

OLÁ CRIANÇAS, TUDO BEM? COMO ESTÃO? SE CUIDANDO? LAVANDO SEMPRE AS MÃOS ANTES DE COMER, PASSANDO ÁLCOOL EM GEL? TEMOS QUE NOS CUIDAR DO CORONAVÍRUS.

VAMOS DAR CONTINUIDADE COM AS VOGAIS, JÁ TRABALHAMOS COM A LETRA "A", AGORA VAMOS TRABALHAR COM O "E" E "U"

# A - E - U

**ATIVIDADE 01:** LEMBRA DAS ATIVIDADES PASSADAS EM QUE TINHA AS BOQUINHAS MOSTRANDO O SOM DAS VOGAIS? VAMOS LER COMO ELAS ESTÃO MOSTRANDO:



**ATIVIDADE 02:** VAMOS LER E PINTAR TODAS AS LETRAS “E” QUE APARECEM NO TEXTO:

**ESCOVE OS DENTES COM CUIDADO  
APÓS CADA REFEIÇÃO.**

**NÃO ABUSE DE BALAS E DE DOCES,  
COMA-OS COM MODERAÇÃO.**




 COMPLETE A PALAVRA ABAIXO.

D	E	N	T	E	S
D		N	T		S
	E	N	T		S
	E			E	

**ATIVIDADE 03: PINTE OS DESENHOS CUJOS NOMES COMEÇAM COM A LETRA “E”:**





2- CUBRA, SEGUINDO A DIREÇÃO DAS SETAS E COPIE ABAIXO:




**ATIVIDADE 04: REALIZE AS ATIVIDADES ABAIXO:**



**1. PINTE DE AZUL A LETRA E.**




**2. RECORTE E COLE NO QUADRO PALAVRAS INICIADAS PELA LETRA E.**




**ATIVIDADE 05:** VAMOS PRATICAR A LETRA "E", CUBRINDO CONFORME MOSTRA AS SETAS:




ESPELHO



ESTRELA




ESCOLA




ESQUILO




ATIVIDADE 06: COMPLETE O NOME DAS FIGURAS COM A LETRA "E":



\_\_\_STRELA




\_\_\_LEFANTE



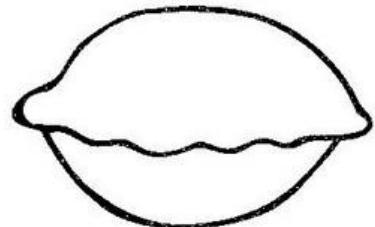
\_\_\_SCOVA



\_\_\_SQUILO



\_\_\_SPELHO




\_\_\_MPADA

AGORA COPIE AQUI AS PALAVRAS QUE VOCÊ FORMOU ACIMA:

---

---

**ATIVIDADE 06:** VAMOS PINTAR OS DESENHOS, RECORTAR O QUEBRA-CABEÇA E MONTÁ-LO VÁRIAS VEZES PARA TREINAR A COORDENAÇÃO MOTORA.





**ATIVIDADE 01:** VAMOS LER O TEXTO DO **URSO UBALDO**, PARA TRABALHARMOS COM A LETRA “**U**”:



1- CIRCULE AS PALAVRAS QUE COMEÇAM COM A LETRA U.

UBALDO É UM URSO PREGUIÇOSO E FOLGADO. PEGA MEL DAS COLMÉIAS E FICA SEMPRE DEITADO.

**2- COMPLETE AS PALAVRAS COM A VOGAL U:**



	<b>R</b>		<b>B</b>	
--	----------	--	----------	--



	<b>V</b>		<b>A</b>	
--	----------	--	----------	--



	<b>M</b>	
--	----------	--




	<b>N</b>		<b>H</b>		<b>A</b>	
--	----------	--	----------	--	----------	--

**3- LIGUE O NÚMERO 1 AO CONJUNTO COM UM ELEMENTO.**




**1**






**ATIVIDADE 02:** LIGUE O DESENHO À PALAVRA CORRESPONDENTE. DEPOIS ESCREVA A PRIMEIRA LETRA DE CADA PALAVRA E PINTE OS DESENHOS:





URSO




UM




URUBU



UNHA



UVA



ATIVIDADE 03: VAMOS PRATICAR A LETRA "U", SEGUINDO AS SETAS:



UVA



URSO



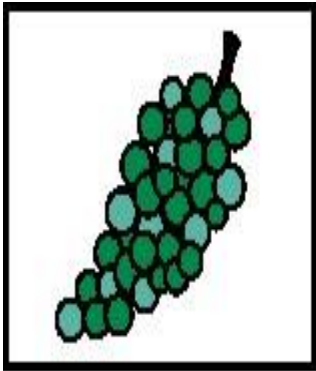
URUBU



URNA

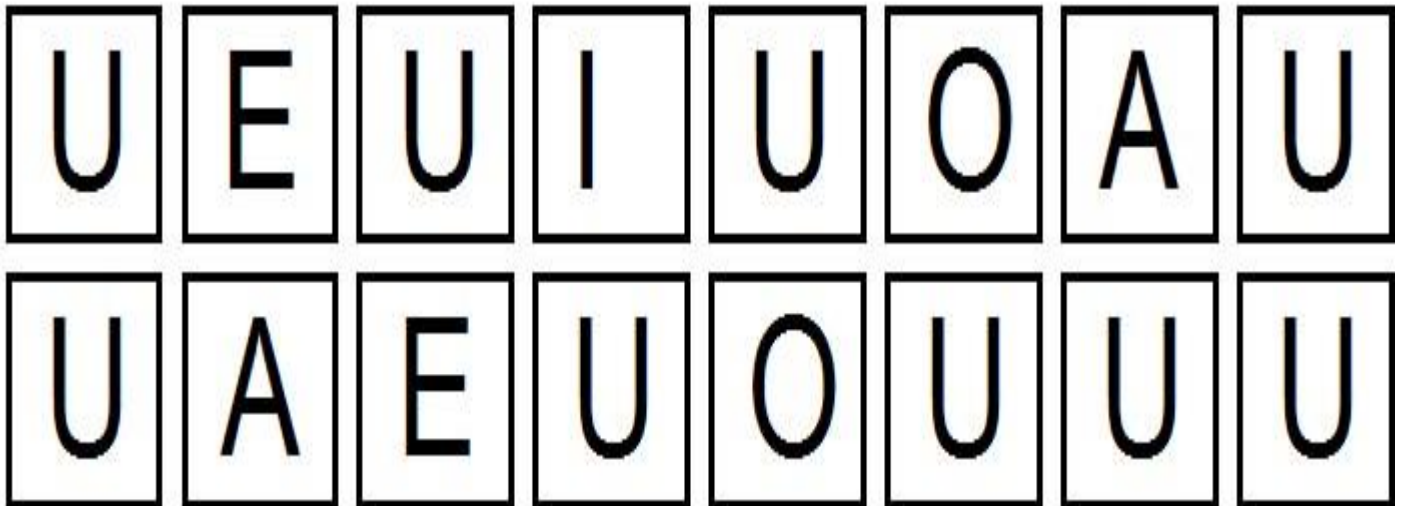


04: ABAIXO TEMOS DUAS ATIVIDADES RELACIONADAS A LETRA "U".  
VAMOS REALIZÁ-LAS?




UVA

PINTE SOMENTE OS QUADRADOS COM A LETRA "U":

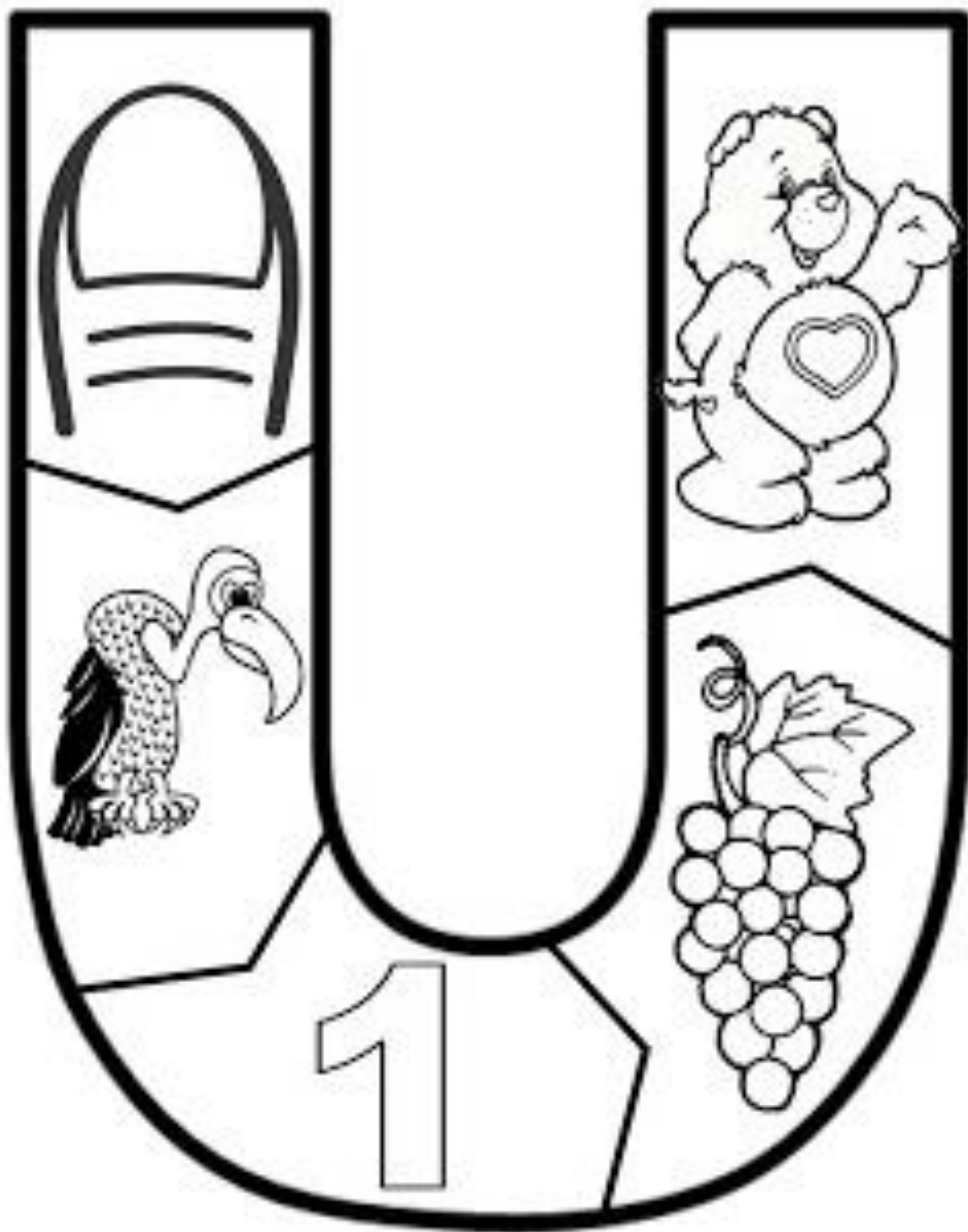


ESCREVA A LETRA "U" NOS QUADRADINHOS ABAIXO:



**ATIVIDADE 05:** AGORA A PROFESSORA QUER QUE VOCÊ ENCONTRE EM REVISTAS OU JORNAIS, PALAVRAS QUE TEM A LETRA “U”, PODE SER NO COMEÇO, NO MEIO OU NO FINAL E, COLE-AS, AQUI!!!!

**ATIVIDADE 06:** PINTE BEM BONITO O QUEBRA-CABEÇA E MONTE-O VÁRIAS VEZES, PEÇA PARA O PAPAÍ E A MAMÃE MONTÁ-LO TAMBÉM.





**ESCOLA MUNICIPAL LAURO LUIZ**  
Ensino Fundamental - Anos Iniciais  
RUA 13 de Maio, Nº 311 Fone: (45) 3233-1222  
CAMPO BONITO CEP: 85.450-000 PARANÁ

**TURMA 1º ANO "B" - ATIVIDADES REMOTAS DE 19/04 A 30/04**

ALUNO(A): \_\_\_\_\_

PROFESSORA: CLAUDIA ROSA ROCHA

DISCIPLINA: MATEMÁTICA

**ATIVIDADE 01** – DANDO CONTINUIDADE NOS NÚMEROS ESSA SEMANA VAMOS TRABALHAR COM O NÚMERO 3 E 4. QUANDO FALAMOS EM NÚMERO TEMOS QUE PENSAR QUE TEMOS O NÚMERO, A QUANTIDADE E A ESCRITA DO NÚMERO: **EXEMPLO:**

<b>NÚMERO</b>	<b>QUANTIDADE</b>	<b>ESCRITA DO NÚMERO</b>
		<b>TRÊS</b>

DESENHE E PINTE:

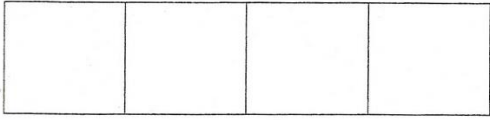
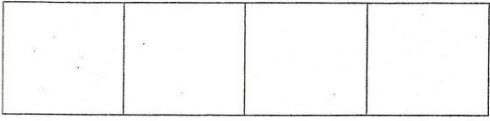




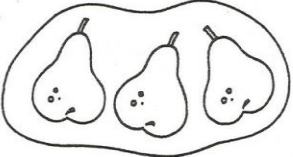


<b>3 LÁPIS</b>	<b>3 LARANJAS</b>	<b>3 BOLAS</b>
----------------	-------------------	----------------



**ATIVIDADE 02 –**



**A) PINTE A QUANTIDADE DE QUADRADOS QUE O NUMERAL ESTIVER INDICANDO:**

**B) LIGUE CADA NUMERAL AO CONJUNTO CORRESPONDENTE:**

<b>A)</b>	<b>B)</b>
<p>3 </p> <p>1 </p> <p>2 </p>	<p></p> <p></p> <p></p> <p></p> <p></p> <p></p>

**ATIVIDADE 03 – ESCREVA COMO NO QUADRADO AO LADO:**

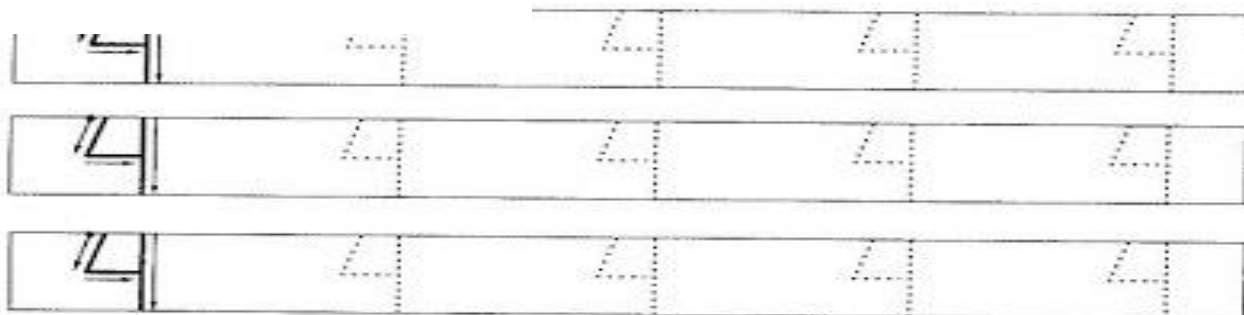
<b>1 UM</b>			
<b>2 DOIS</b>			
<b>3 TRÊS</b>			
<b>4 QUATRO</b>			

<b>NÚMERO</b>	<b>QUANTIDADE</b>	<b>ESCRITA DO NÚMERO</b>
		<b>QUATRO</b>

**ATIVIDADE 04 – QUANTOS GATINHOS TEM? CONTE, PINTE O NUMERAL 4 E CUBRA OS PONTILHADOS FORMANDO O NÚMERO QUATRO (4):**




Cubra os pontilhados.




**ATIVIDADE 04 – CIRCULE OS ELEMENTOS DE ACORDO COM O NÚMERO INDICADO:**

1	
2	
3	
4	
5	


**ATIVIDADE 05 – LIGUE O NUMERAL A QUANTIDADE DE FRUTA CORRESPONDENTE:**




3



2




1



4

**QUANTOS PAPAGAIOS! OBSERVE E RESPONDA:**




QUANTOS PAPAGAIOS ESTÃO NO GALHO?

QUANTOS PAPAGAIOS ESTÃO VOANDO?


HÁ MAIS PAPAGAIOS  
VOANDO OU NA ÁRVORE?

QUANTAS ASAS TEM CADA PAPAGAIO?

**ATIVIDADE 05 - VAMOS CONTAR AS ARANHAS NAS TEIAS E REGISTRAR NOS QUADRADINHOS ABAIXO:**



**REGISTRE O NÚMERO DE ARANHAS NOS QUADROS.**

**REGISTRE O NÚMERO DE ARANHAS NOS QUADROS.**






**ESCOLA MUNICIPAL LAURO LUIZ**  
*Ensino Fundamental - Anos Iniciais*  
RUA 13 de Maio, Nº 311 Fone: (45) 3233-1222  
CAMPO BONITO CEP: 85.450-000 PARANÁ

**TURMA 1º ANO "B" - ATIVIDADES REMOTAS DE 19/04 A 30/04**

ALUNO(A): \_\_\_\_\_


PROFESSORA: CLAUDIA ROSA ROCHA  
DISCIPLINA: HISTÓRIA E GEOGRAFIA

## A CASA

A CASA É O LUGAR ONDE MORAMOS.


UMA CASA É DIVIDIDA EM CÔMODOS.

EM CADA CÔMODO HÁ UM TIPO DE MÓVEL.




ESTA É A COZINHA.

AQUI PREPARAMOS  
NOSSOS ALIMENTOS E  
FAZEMOS NOSSAS  
REFEIÇÕES.




ESTA É A SALA.

AQUI NÓS DESCANSAMOS,  
CONVERSAMOS, VEMOS  
TELEVISÃO E RECEBEMOS  
AS VISITAS.



ESTE É O **QUARTO**.  
NELE NÓS DORMIMOS.



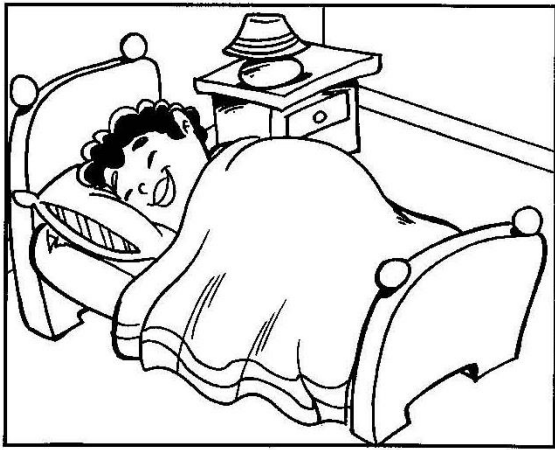


ESTE É O **BANHEIRO**.  
NÓS USAMOS PARA FAZER  
NOSSA HIGIENE PESSOAL.

**ATIVIDADE 01:** EM QUE CÔMODO DA CASA VOCÊ COSTUMA FAZER O QUE MOSTRAM OS DESENHOS? RECORTE AS PALAVRAS ABAIXO E COLE-AS NOS SEUS DEVIDOS LUGARES:







**QUARTO**

**SALA**

**COZINHA**

**BANHEIRO**

**PÁTIO**

**SALA**

**ATIVIDADE 02:** EM QUAL LUGAR DA SUA CASA VOCÊ MAIS GOSTA DE FICAR? POR QUÊ? DESENHE ESSE LUGAR NO ESPAÇO ABAIXO E PINTE-O, BEM BONITO.



**TURMA 1º ANO "B" - ATIVIDADES REMOTAS DE 19/04 A 30/04**

ALUNO(A): \_\_\_\_\_

PROFESSORA: NADIR DE FÁTIMA DOMINIAK  
DISCIPLINA: CIÊNCIAS

**NOSSO CORPO**

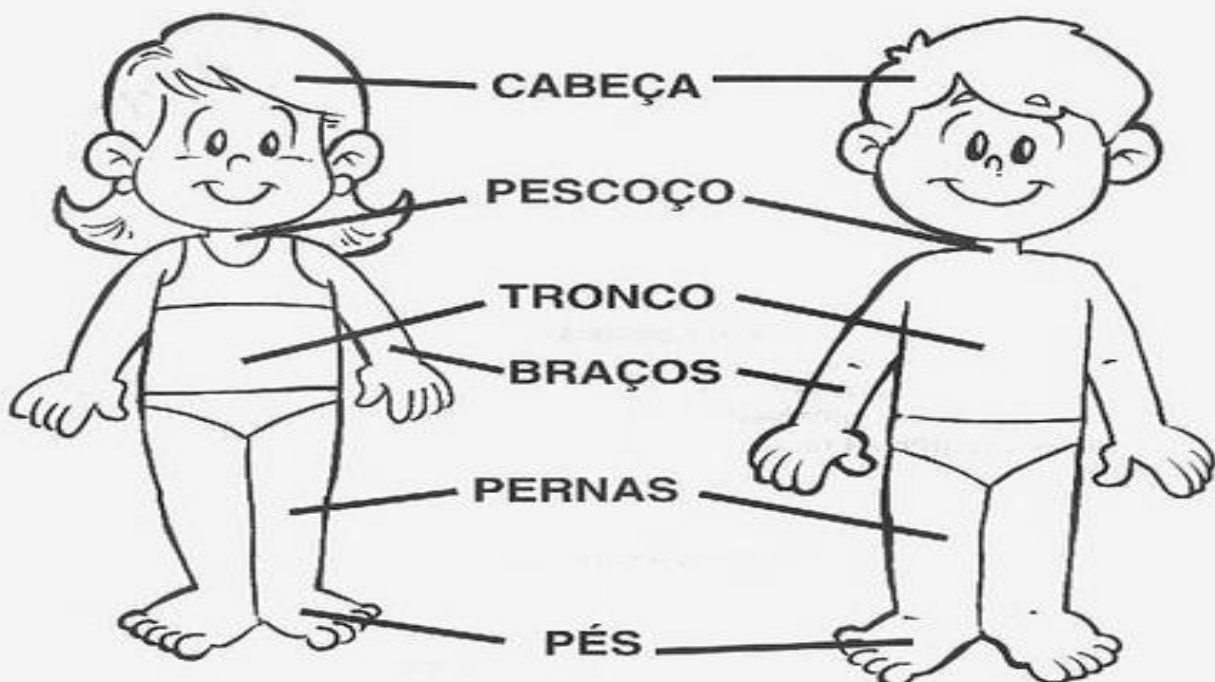
**NOSSO CORPO É FORMADO POR TRÊS PARTES:  
CABEÇA, TRONCO E MEMBROS.**

**O CÉREBRO FICA NA CABEÇA, E É ELE QUE COMANDA O CORPO.**




**O TRONCO É FORMADO PELO PESCOÇO, PEITO E BARRIGA. OS MEMBROS SUPERIORES SÃO OS BRAÇOS E OS MEMBROS INFERIORES, AS PERNAS.**

**MURAL DO CORPO**



**ATIVIDADE 01:** COMPLETE O DESENHO ABAIXO COM O QUE FALTA PARA QUE SEJA MENINO OU MENINA, VOCÊ ESCOLHE. NÃO ESQUEÇA DE DESENHAR A ROUPA.





**ESCOLA MUNICIPAL LAURO LUIZ**  
Ensino Fundamental - Anos Iniciais  
RUA 13 de Maio, Nº 311 Fone: (45) 3233-1222  
CAMPO BONITO CEP: 85.450-000 PARANÁ

## TURMA 1º ANO "B" - ATIVIDADES REMOTAS DE 19/04 A 30/04

ALUNO(A): \_\_\_\_\_

PROFESSORA: MARGARETE CHAVES

DISCIPLINA: ARTE

### ATIVIDADE 01: OLÁ AMIGUINHOS!

MUITO PRAZER. EU SOU A LETRA E

QUERO PEDIR PARA VOCÊS ASSISTIREM O VIDEO DA LETRINHA E.

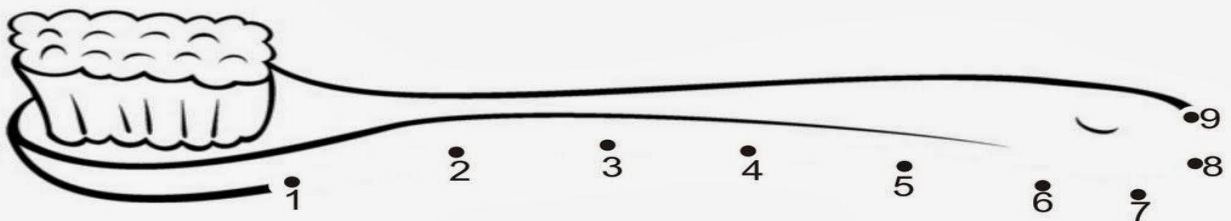
\*HISTORINHA DA LETRA E ,LINK(<https://www.youtube.com/watch?v=CG6P4jamrs> )

TAMBÉM O VIDEO COM A MÚSICA ESCOVE O DENTINHO

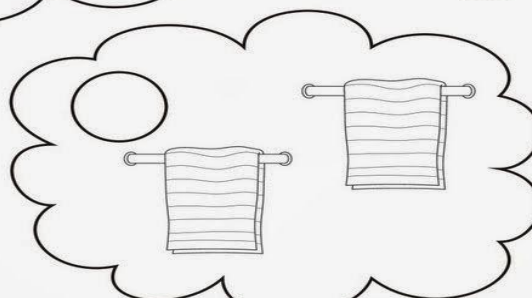




\*VAMOS ASSISTIR O VIDEO COM A MÚSICA ESCOVE O DENTINHO: Escove o Dentinho - Yasmin Veríssimo (<https://www.youtube.com/watch?v=VRkrc0XcGO4>)

FINALIZE O DESENHO DA ESCOVA DE DENTE LIGANDO OS PONTOS.

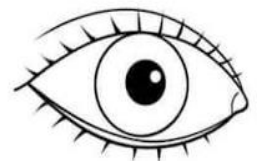

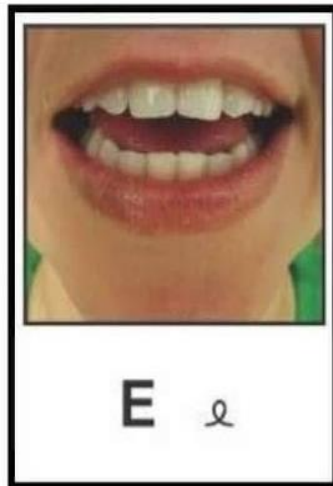



CONTE E REGISTRE.





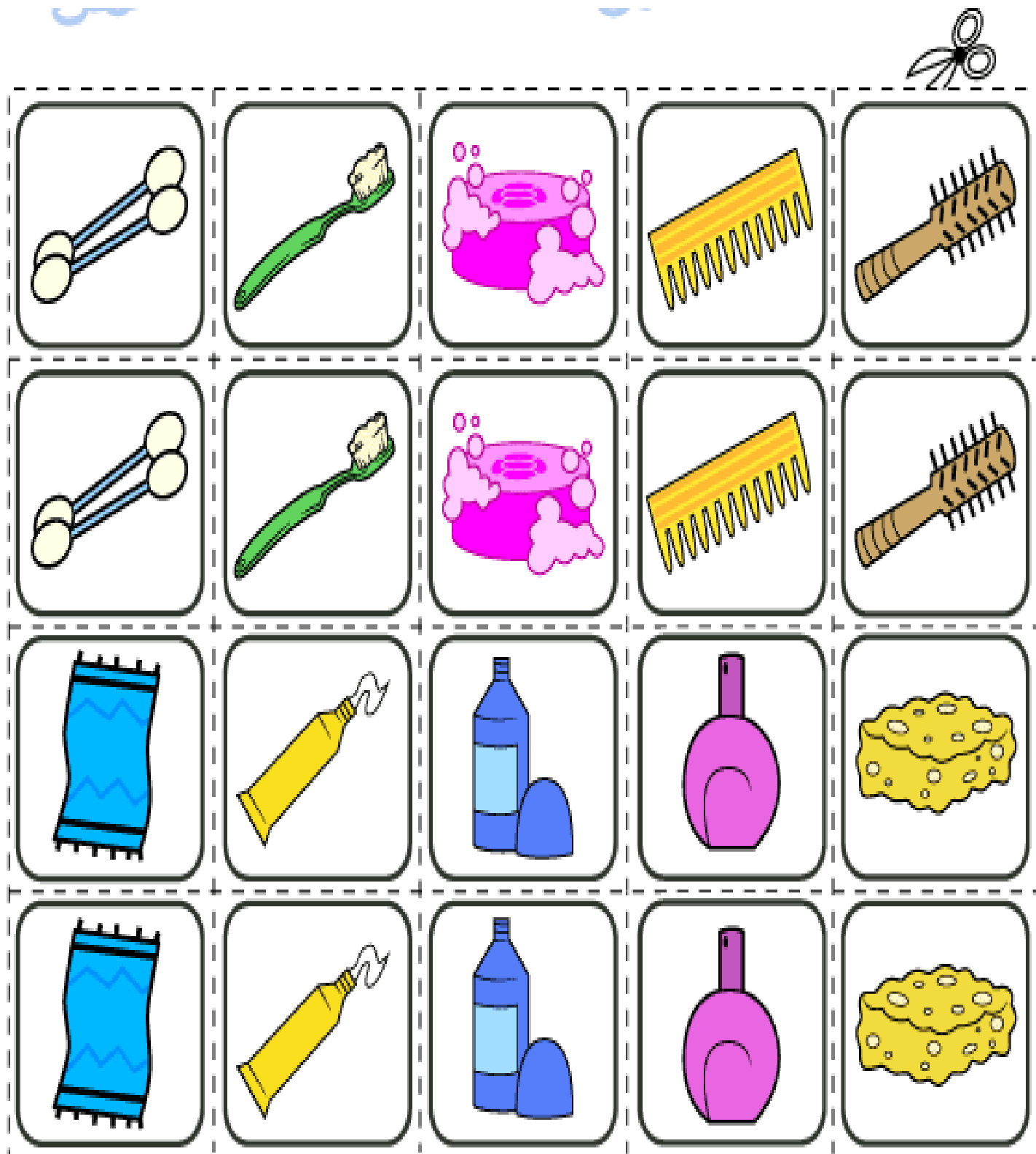
**ATIVIDADE 02: PINTE E LIGUE APENAS AS FIGURAS QUE COMEÇAM COM A LETRA "E":**





### ATIVIDADE 03: JOGO DA MEMÓRIA

RECORTE NAS ÁREAS INDICADAS E PRONTO!  
CONVIDE ALGUÉM DA SUA FAMÍLIA PARA JOGAR COM VOCÊ.  
BOA DIVERSÃO.



RECORTE AS FIGURAS ABAIXO E COLE-AS ONDE SE PEDE:

A) O GATINHO, **EM CIMA** DO TELHADO;

B) O CACHORRO, **NA FRENTE** DA ÁRVORE;

C) O COELHO, **ATRÁS** DA CASA.

