



**ESCOLA MUNICIPAL LAURO LUIZ**

*Ensino Fundamental - Anos Iniciais*

RUA 13 de Maio, N° 311 Fone: (45) 3233-1222  
CAMPO BONITO CEP: 85.450-000 PARANÁ


**TURMA 1° ANO B - ATIVIDADES REMOTAS DE 02/08 A 06/08**

ALUNO (A): \_\_\_\_\_

PROFESSORA: CLAUDIA ROSA ROCHA

DISCIPLINA: PORTUGUÊS

**ATIVIDADE 1: VAMOS LER O TEXTO DA LETRA P? EM SEGUIDA CIRCULE TODAS AS PALAVRAS QUE COMEÇAM COM A LETRA "P"**



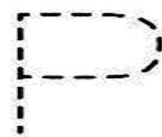
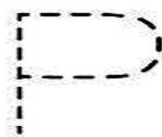
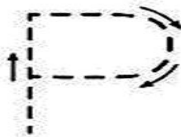
O P ESTÁ NA PIPA  
NA PANELA E NO PÃO.  
ESTÁ NO PATO E NO PULO  
NA PIPOCA E NO PIÃO.

AGORA COPIE AQUI, AS PALAVRAS QUE VOCÊ CIRCULOU:

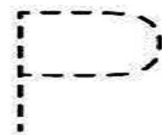
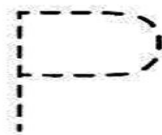
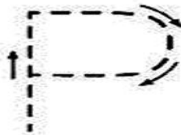

**ATIVIDADE 2: VAMOS PRATICAR A LETRA P? SEGUINDO AS SETAS!!!!**



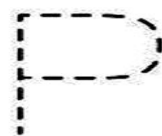
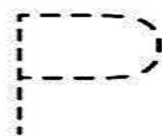
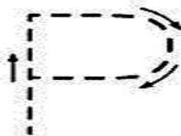
PIPOCA




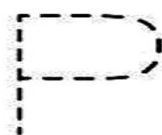
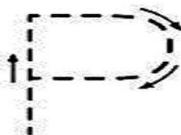
PERU



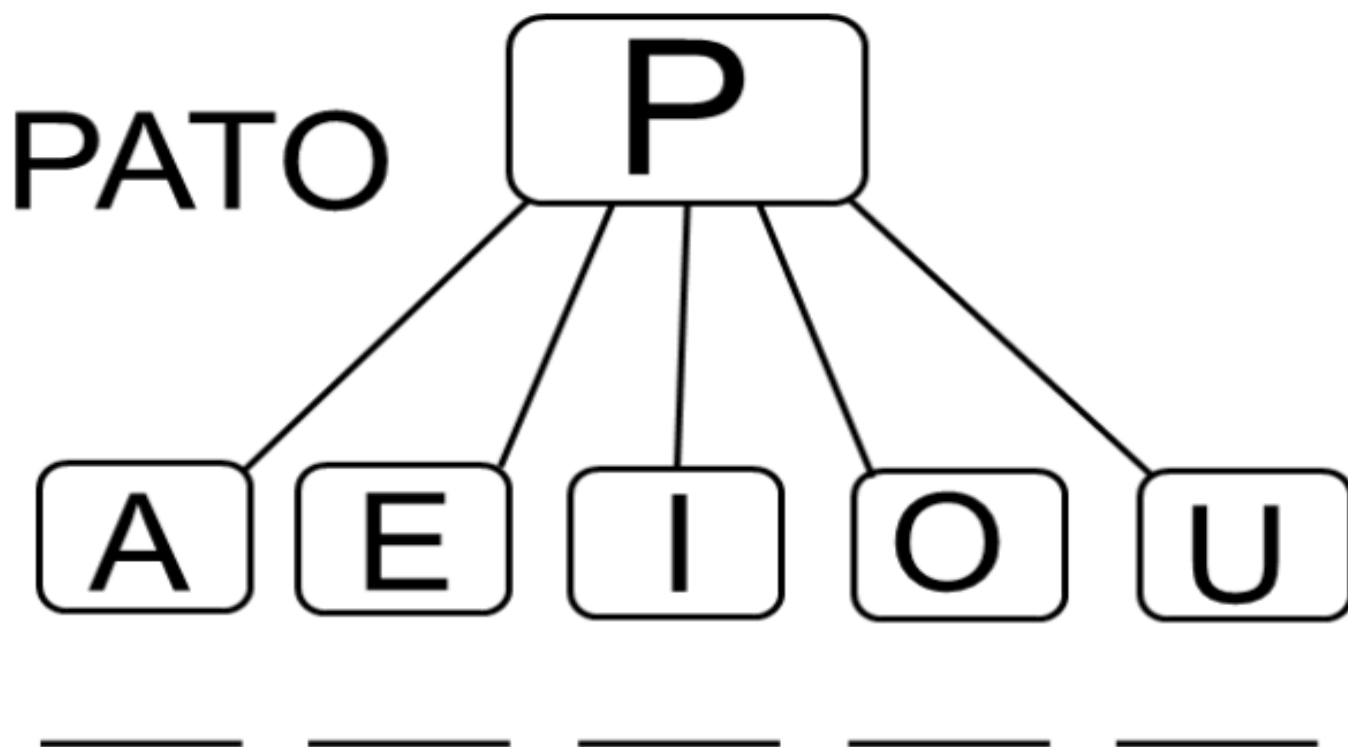
PIÃO










PIPA



ATIVIDADE 3: VAMOS FORMAR AS SÍLABAS DO "P"? COPIE NAS LINHAS ABAIXO:



ATIVIDADE 4: JUNTO COM OS PAIS, ESCREVA OS NOMES DOS DESENHOS, UMA SÍLABA EM CADA QUADRADINHO:

	<input type="text"/>	<input type="text"/>	<input type="text"/>		<input type="text"/>	<input type="text"/>
	<input type="text"/>	<input type="text"/>	<input type="text"/>		<input type="text"/>	<input type="text"/>
	<input type="text"/>	<input type="text"/>				
	<input type="text"/>				<input type="text"/>	<input type="text"/>

**ATIVIDADE 5:** LEIA AS PALAVRAS E PINTE A PALAVRA DE ACORDO COM O NOME DE CADA FIGURA:

	PIPOCA PIPA PIANO		CÃO MÃO PÃO
	PETECA PENA PENTE		PENA PEIXE FEIXE
	PENA PELE PEGA		POTE PIPA PATO
	PACOTE PETECA PANELA		TIÃO LIMÃO PIÃO
 PIPOCA	PAVIO PIANO PIPOCA		PARTE PORTA PORCO

AGORA COPIE AQUI, AS PALAVRAS QUE VOCÊ PINTOU:




**ESCOLA MUNICIPAL LAURO LUIZ**

*Ensino Fundamental - Anos Iniciais*

RUA 13 de Maio, Nº 311 Fone: (45) 3233-1222  
CAMPO BONITO CEP: 85.450-000 PARANÁ

**TURMA 1º ANO B - ATIVIDADES REMOTAS DE 26/07 Á 09/08**


ALUNO (A): \_\_\_\_\_

PROFESSORA: CLAUDIA ROSA ROCHA

DISCIPLINA: MATEMÁTICA

DANDO CONTINUIDADE NO TRABALHO COM DEZENAS, VAMOS MOSTRAR PARA A CRIANÇA, QUE TEMOS:


**1 DEZENA = 10 UNIDADES**



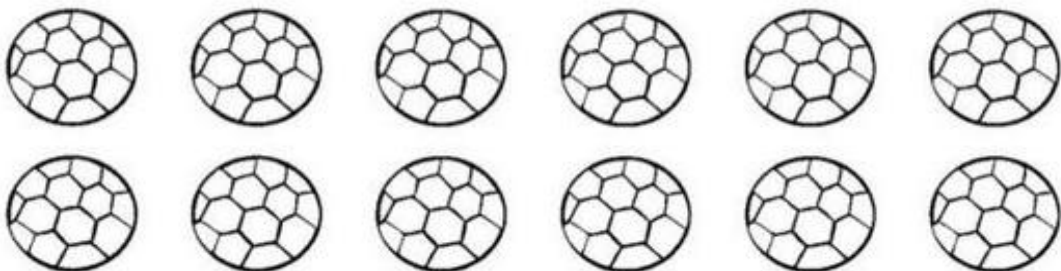
**MEIA DEZENA = 5 UNIDADES**



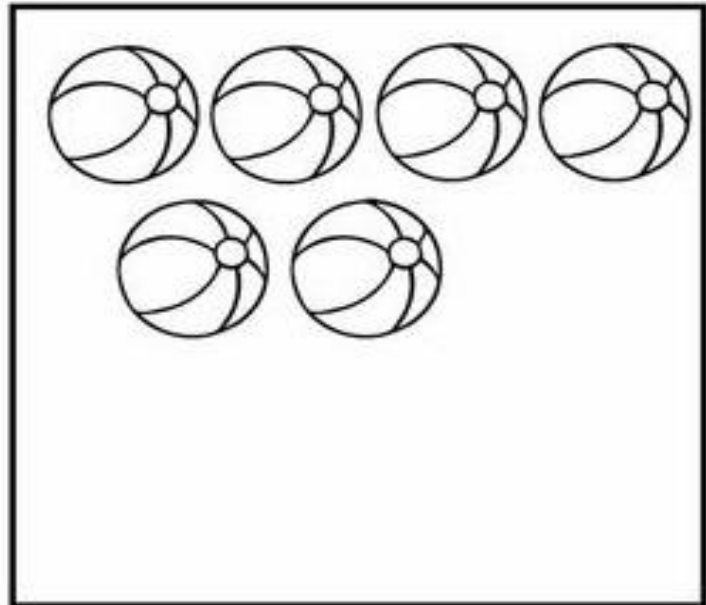


**ATIVIDADE 01: PINTE UMA DEZENA DE MAÇÃS:**



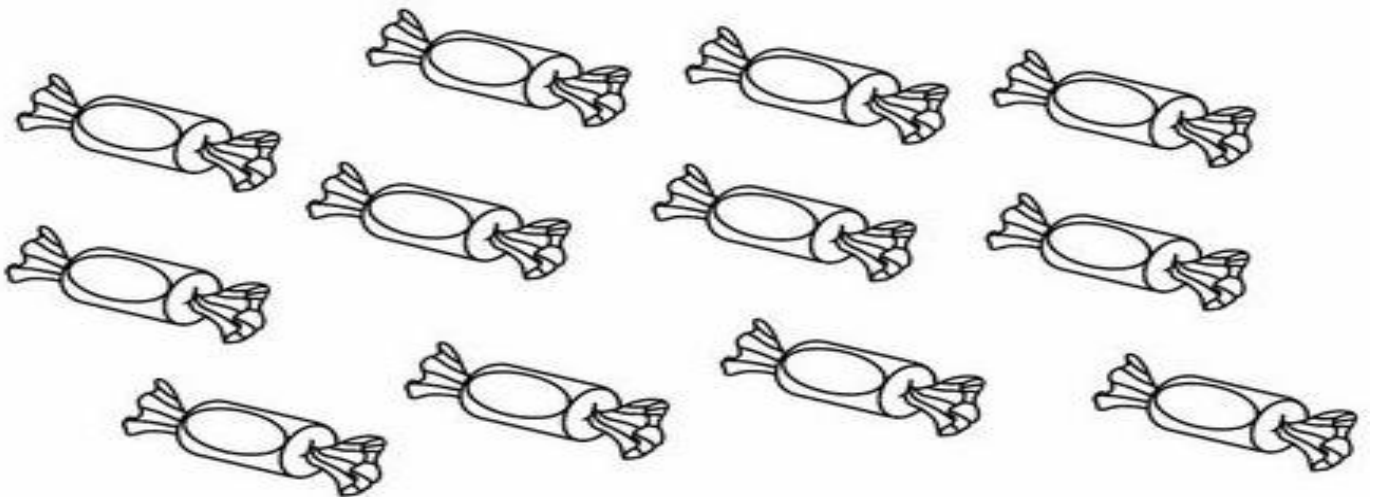
**ATIVIDADE 02: PINTE MEIA DEZENA DE BOLAS:**



**ATIVIDADE 03:**CONTINUE DESENHANDO ATÉ FORMAR UMA DEZENA EM CADA GRUPO




**ATIVIDADE 04:**CIRCULE UMA DEZENA DE BALINHAS



**ATIVIDADE 05:**RESOLVA AS ATIVIDADES ABAIXO, ENVOLVENDO UNIDADES E DEZENAS:

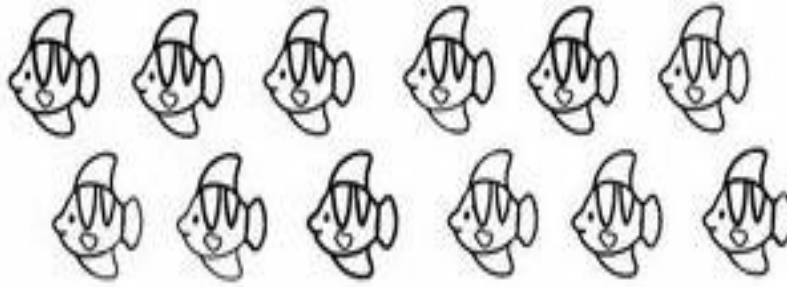
A) PINTE 1 DEZENA DE AZUL E 1 UNIDADE DE AMARELO:



$$10 + 1 = \underline{\quad}$$



B) PINTE 1 DEZENA DE AMARELO E 2 UNIDADES DE LARANJA:




$$10 + 2 = \underline{\quad}$$

C) PINTE UMA DEZENA DE VERMELHO E 3 UNIDADES DE VERDE:



$$10 + 3 = \underline{\quad}$$

D) CIRCULE 1 DEZENA E RISQUE 4 UNIDADES:



$$10 + 4 = \underline{\quad}$$

D) CIRCULE 1 DEZENA E RISQUE 5 UNIDADES:



$$10 + 5 = \underline{\quad}$$



## ESCOLA MUNICIPAL LAURO LUIZ

*Ensino Fundamental - Anos Iniciais*

RUA 13 de Maio, Nº 311 Fone: (45) 3233-1222  
CAMPO BONITO CEP: 85.450-000 PARANÁ

### TURMA 1º ANO B - ATIVIDADES REMOTAS DE 02/08 A 06/08

ALUNO (A): \_\_\_\_\_

PROFESSORA: CLAUDIA ROSA ROCHA

DISCIPLINA: HISTÓRIA E GEOGRAFIA

### MINHA ESCOLA

A ESCOLA É O LUGAR ONDE VOCÊ APRENDE, BRINCA E FAZ AMIGOS. POR ISSO, AS CRIANÇAS DEVEM IR À ESCOLA. IR À ESCOLA FAZ PARTE DO NOSSO DIA A DIA.

NAS ESCOLAS, GERALMENTE TEMOS, SALAS DE ALUNOS, BIBLIOTECA, REFEITÓRIO, SECRETARIA, BANHEIROS, SALA DE DIREÇÃO, COORDENAÇÃO, SALA DOS PROFESSORES, COZINHA, ALMOXARIFADO, BRINQUEDOTECA, QUADRA E PARQUINHO.

**ATIVIDADE 01:** VOCÊ QUE AINDA NÃO VEIO NA ESCOLA, IMAGINE COMO É NOSSA ESCOLA E FAÇA UM DESENHO.



## ESCOLA MUNICIPAL LAURO LUIZ

Ensino Fundamental - Anos Iniciais

RUA 13 de Maio, Nº 311 Fone: (45) 3233-1222  
CAMPO BONITO CEP: 85.450-000 PARANÁ

### TURMA 1º ANO B - ATIVIDADES REMOTAS DE 02/08 A 06/08

ALUNO (A): \_\_\_\_\_  
PROFESSORA: VANESSA CASSOL  
DISCIPLINA: CIÊNCIAS

#### TIPOS DE MATERIAIS E DO QUE SÃO FEITOS;

EXISTEM MUITOS TIPOS DE MATERIAIS, ELES SÃO FEITOS DE VIDRO, PLÁSTICO, MADEIRA, METAL. ELES SÃO DE FUNDAMENTAL IMPORTÂNCIA PARA NÓS SERES HUMANOS, TODOS ESSES TIPOS DE MATERIAIS, FAZEM PARTE DO NOSSO DIA A DIA E OS USAMOS PARA AS NOSSAS NECESSIDADES DIÁRIAS, COMO POR EXEMPLO, O COPO FEITO DE VIDRO OU DE PLÁSTICO, O QUAL USAMOS PARA TOMAR ÁGUA, SUCOS. OS OBJETOS DE HIGIENE PESSOAL, ESCOVA DE DENTE, FEITO DE PLÁSTICO, MESAS E CADEIRAS, FEITOS DE MADEIRA. ENTRE TANTOS OUTROS EXEMPLOS DE MATERIAIS QUE ESTÃO AO NOSSO REDOR;

#### ATIVIDADES:


1- PRIMEIRAMENTE, COPIE EM SEU CADERNO O TEXTO ACIMA, E APÓS REALIZE AS ATIVIDADES A SEGUIR;

A- NA ATIVIDADE ABAIXO, TEM VÁRIOS EXEMPLOS DE TIPOS DE MATERIAIS, VOCÊ IRÁ PINTAR CADA UM DELES, CONFORME A LEGENDA EXPLICA;





2- AGORA FAÇA UM DESENHO DE UM OBJETO, E ESCREVA DE QUAL MATERIAL ELE É FEITO;

A large, empty rectangular box with a thin black border, intended for a drawing and a written response. The box occupies most of the page below the instruction.



**ESCOLA MUNICIPAL LAURO LUIZ**  
*Ensino Fundamental - Anos Iniciais*  
RUA 13 de Maio, Nº 311 Fone: (45) 3233-1222  
CAMPO BONITO CEP: 85.450-000 PARANÁ

**TURMA: 1º ANO B- ATIVIDADES REMOTAS DE 02/08 A 06/08**

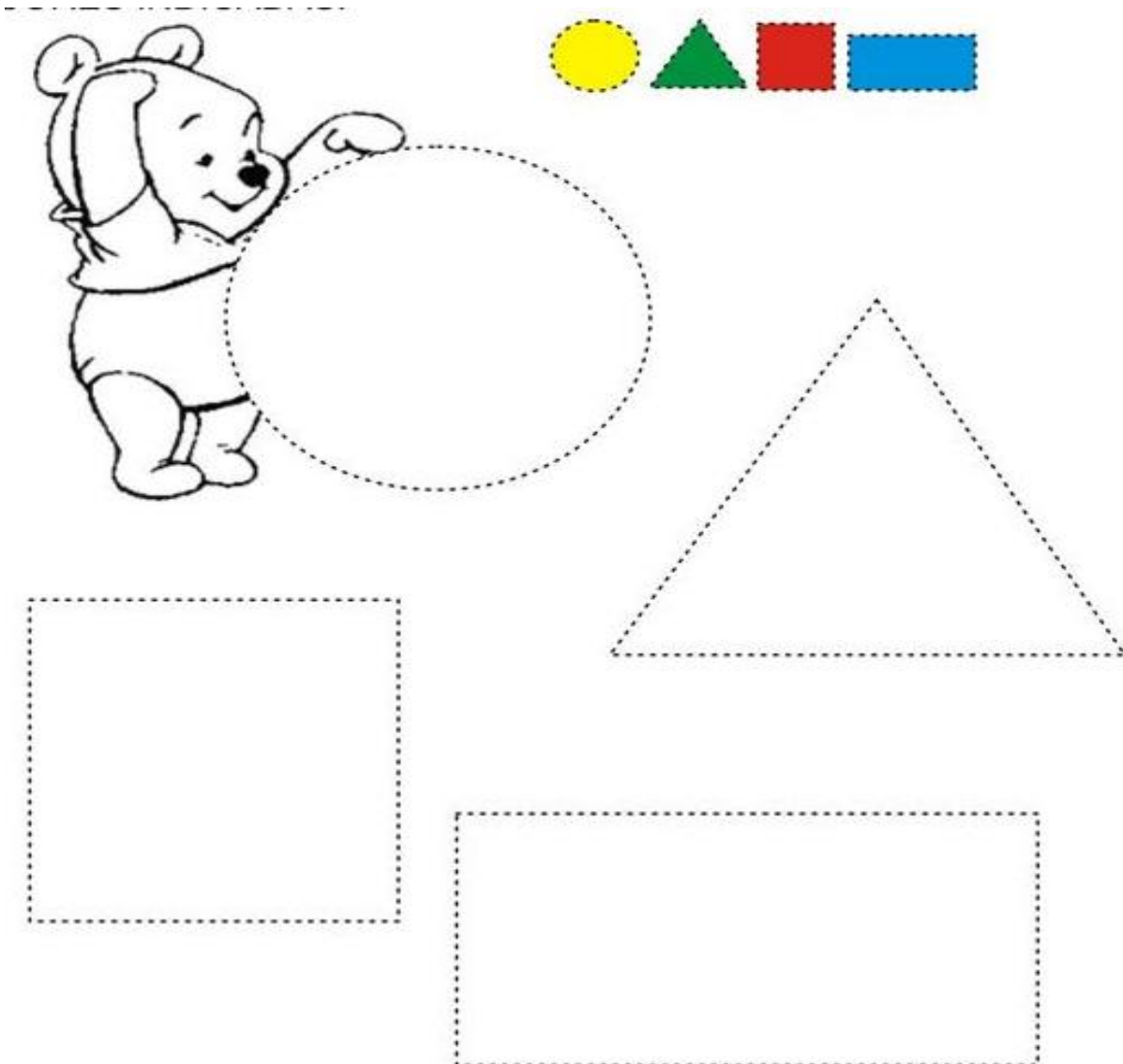
ALUNO (A): \_\_\_\_\_  
PROFESSORA: MARGARETE CHAVES  
DISCIPLINA: ARTE

**SABERES E CONHECIMENTOS:** PROPRIEDADES E CLASSIFICAÇÃO DOS OBJETOS POR: CORE, TAMANHO, FORMA ETC.

**OBJETIVO DE APRENDIZAGEM E DESENVOLVIMENTO:** MANIPULAR E IDENTIFICAR MATERIAIS DE DIFERENTES TEXTURAS: ÁSPERAS E MOLES.

**ATIVIDADE**

CONTORNE O PONTILHADO DAS FORMAS GEOMÉTRICAS COM BARBANTE, E DEPOIS COLE PEDAÇOS DE PAPEL CREPOM NAS FORMAS, CONFORME AS CORES INDICADAS.





**ESCOLA MUNICIPAL LAURO LUIZ**  
*Ensino Fundamental - Anos Iniciais*  
RUA 13 de Maio, Nº 311 Fone: (45) 3233-1222  
CAMPO BONITO CEP: 85.450-000 PARANÁ

**TURMA: 1º ANO B - ATIVIDADES REMOTAS DE 02/08 A 06/08**

ALUNO (A): \_\_\_\_\_

PROFESSORA: RAFAEL MIORANZA

DISCIPLINA: EDUCAÇÃO FÍSICA

**ATIVIDADE DE PRECISÃO**

**DESCRIÇÃO:** ATIVIDADES SIMPLES DE SEREM REALIZADAS EM CASA POR VOCÊS. NECESSITANDO DE MUITA ATENÇÃO, COORDENAÇÃO, FORÇA, PRECISÃO NA EXECUÇÃO DOS MOVIMENTOS.

**A ATIVIDADE:** IRÃO PRECISAR DE UMA VASSOURA OU RODO DE SUA PREFERÊNCIA, ALGUMAS MEIAS OU MATERIAL SIMILAR EM FORMA DE BOLINHAS E ALGUNS OBJETOS PARA SEREM OS ALVOS. A UMA CERTA DISTÂNCIA O ALUNO FICARÁ PARA REALIZAR O MOVIMENTO DE (TACADA DE GOLFE) “LANÇAMENTO” NA PRIMEIRA ATIVIDADE E NA SEGUNDA SERÁ (TACADA DE BILHAR/SINUCA) “LANÇAMENTO”.

