



ESCOLA MUNICIPAL LAURO LUIZ
Ensino Fundamental - Anos Iniciais
RUA 13 de Maio, Nº 311 Fone: (45) 3233-1222
CAMPO BONITO CEP: 85.450-000 PARANÁ

TURMA 1º ANO "C" - ATIVIDADES REMOTAS DE 15/03 A 01/04

ALUNO(A): _____

PROFESSORA: MARIA JOSÉ VIEIRA DA ROCHA
DISCIPLINA: PORTUGUÊS

O CONJUNTO DE LETRAS QUE USAMOS PARA ESCREVER

PALAVRAS CHAMA-SE: **ALFABETO**.

ATIVIDADE 01: O **ALFABETO** É DIVIDIDO EM DOIS GRUPOS COMO ESTÁ ESPECÍFICADO ABAIXO:

DE VERMELHO: AS VOGAIS: **A - E - I - O - U**

DE AZUL: AS CONSOANTES: **B - C - D - F - G - H - J - K - L - M - N - P - Q - R - S - T - V - W - X - Y - Z**

VOGAIS

CONSOANTES

A B C D E F G H I
J K L M N O P Q R
S T U V W X Y Z

→ NO ALFABETO HÁ:

QUANTAS LETRAS?

QUANTAS VOGAIS?

QUANTAS CONSOANTES?

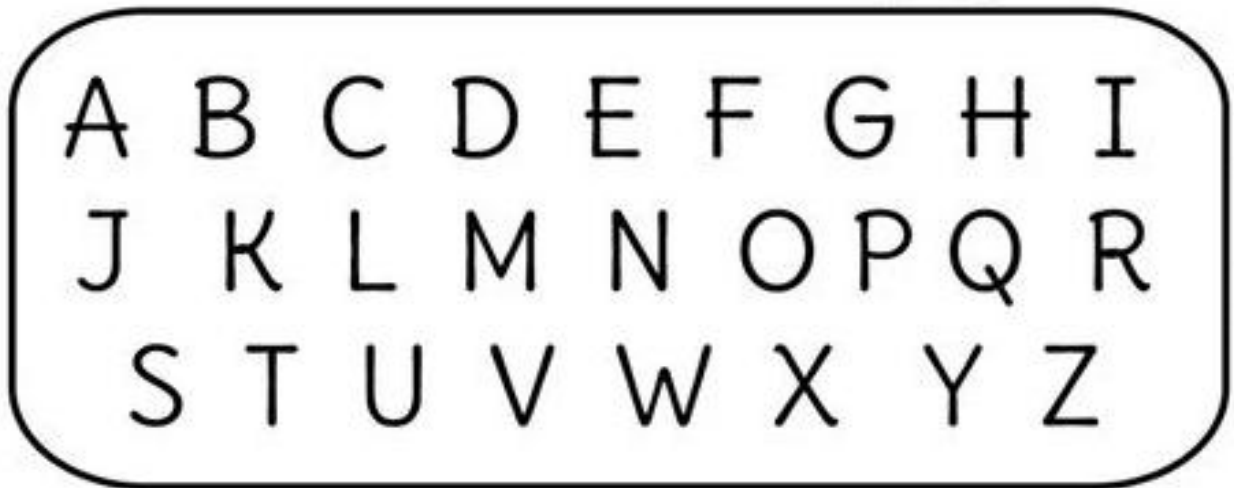


ATIVIDADE 02: FALE O NOME DOS DESENHOS E VEJA COM QUE VOGAL COMEÇA, ENTÃO LIGUE A LETRA CORRESPONDENTE:

A E I O U



ATIVIDADE 03:



→ REESCREVA SOMENTE AS VOGAIS

□ □ □ □ □

→ REESCREVA SOMENTE AS CONSOANTES

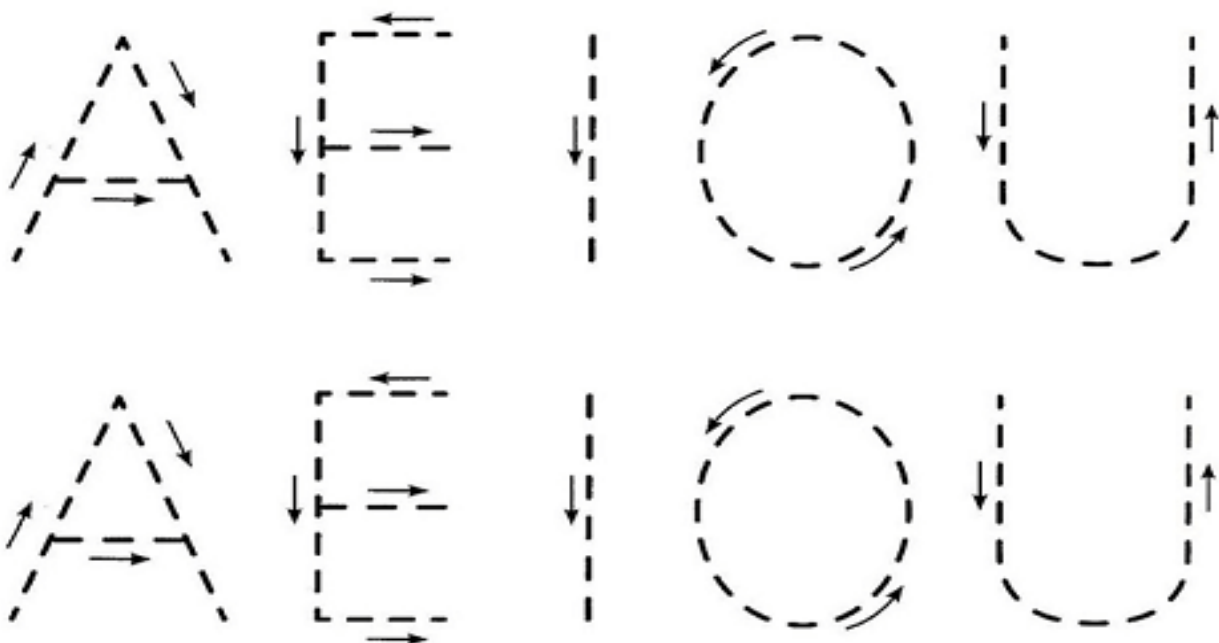
□ □ □ □ □ □ □ □
□ □ □ □ □ □ □ □
□ □ □ □ □



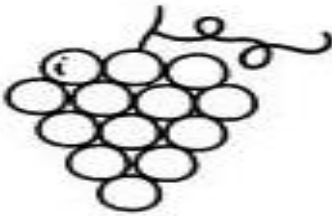

ATIVIDADE 04: VAMOS TREINAR O ALFABETO, PASSE COM O LÁPIS POR CIMA E JUNTOS, VOCÊ, A MAMÃE OU O PAPAÍ, VÃO LENDO O NOME DAS LETRAS:




ATIVIDADE 05: CUBRA AS LETRAS SEGUINDO AS SETAS, PARA ESCREVER CORRETAMENTE:



ATIVIDADE 06: LIGUE AS FIGURAS QUE COMEÇAM COM A VOGAL “A”, NO (A) QUE ESTÁ NO CENTRO. DEPOIS ESCREVA O NOME DAS FIGURAS QUE VOCÊ LIGOU:



ATIVIDADE 07: NA PRÓXIMA FOLHA TEMOS UM QUEBRA-CABEÇA DA VOGAL “A”, A PROFESSORA QUER QUE VOCÊ MEU ALUNO, MINHA ALUNA, PINTE BEM BONITO, RECORTE, MONTE-O E ESCREVA O NOME DAS FIGURAS AQUI:





ESCOLA MUNICIPAL LAURO LUIZ
Ensino Fundamental - Anos Iniciais
RUA 13 de Maio, Nº 311 Fone:(45) 3233-1222
CAMPO BONITO CEP: 85.450-000 PARANÁ

TURMA 1º ANO "C" - ATIVIDADES REMOTAS DE 15/03 A 01/04

ALUNO(A): _____

PROFESSORA: MARIA JOSÉ VIEIRA DA ROCHA
DISCIPLINA: MATEMÁTICA

ATENÇÃO CRIANÇAS, VAMOS PENSAR SOBRE AS POSIÇÕES PERTO E LONGE, EM CIMA, EMBAIXO, DENTRO E FORA. PARA DETERMINAR A LOCALIZAÇÃO DESSAS POSIÇÕES, É IMPORTANTE DETERMINAR PRIMEIRO UMA REFERÊNCIA. ENTÃO PRESTE ATENÇÃO NA HISTÓRIA:


O REI ESQUISITO

NUM REINO MUITO DISTANTE, MORAVA UM REI BEM ESQUISITO.

ELE ADORAVA AS PALAVRAS **LONGE** E **PERTO**, ENTÃO, PASSAVA OS SEUS DIAS DANDO ORDENS MALUCAS PARA OS SEUS SOLDADOS:

- CONVERSEM COM O DRAGÃO PARA QUE FIQUE **LONGE** DO CASTELO. (QUEM TERIA CORAGEM DE CONVERSAR COM UM DRAGÃO?).
- QUERO QUE O RIO FIQUE **PERTO** DO CASTELO (COMO OS SOLDADOS COLOCARIAM UM RIO PERTO DO CASTELO?).

SER SOLDADO NESSE CASTELO NÃO É TAREFA FÁCIL.




ATIVIDADE 1:

VAMOS JUNTOS, IMAGINAR: QUEM MORA NUM CASTELO? O QUE PODE TER AO REDOR? O QUE MAIS SERÁ QUE TEM EM UM CASTELO?

AGORA É A SUA VEZ:

- DESENHE O REI E A RAINHA **EM FRENTE** AO CASTELO;
- DESENHE O SOLDADO **AO LADO** DO CASTELO;
- DESENHE O RIO E A PONTE **LONGE** DO CASTELO;
- DESENHE O SOL E AS NUVENS **A CIMA** DO CASTELO;
- DESENHE UM MURO **ATRÁS** DO CASTELO;




ATIVIDADE 2:


- O QUE ESTÁ A **DIREITA**?

O QUE ESTÁ A **ESQUERDA**?

PINTE SOMENTE QUEM SOMENTE ESTÁ INDO PARA A ESQUERDA:




ATIVIDADE 3: PINTE SOMENTE QUEM ESTÁ INDO PARA A DIREITA:




ATIVIDADE 4: OLHA O SOBE E DESCE:

CIRCULE DE AZUL AS CRIANÇAS QUE ESTÃO **SUBINDO** AS ESCADAS E DE AMARELO, AS CRIANÇAS QUE ESTÃO **DESCENDO**:




ATIVIDADE 5: VAMOS FAZER O QUE ESTÁ PEDINDO:

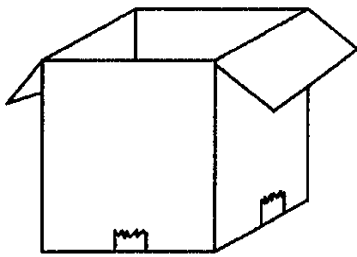
⇒ 1) FAÇA UM X NO
DESENHO À DIREITA
DO MENINO:



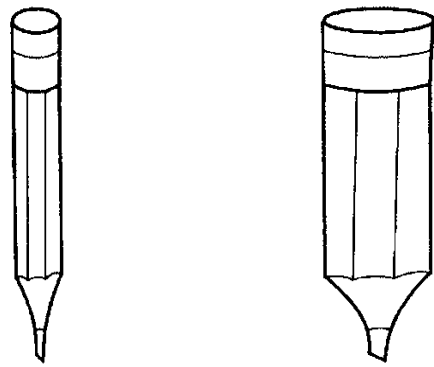
⇒ 2) FAÇA UM ○ NO
DESENHO À ESQUERDA
DA MENINA:




⇒ 3) DESENHE UM
BRINQUEDO DENTRO
DA CAIXA:



⇒ 4) PINTE O LÁPIS MAIS
ESTREITO E CIRCULE
O LÁPIS MAIS LARGO:



⇒ 5) MARQUE A BOLA QUE ESTÁ ENTRE AS DUAS
ÁRVORES:



ATIVIDADE 02:

PINTE SOMENTE O DESENHO
COM O QUAL VOCÊ SE IDENTIFICA



MENINA



MENINO

ATIVIDADE 03: COMPLETE O SEU ROSTO, COM SUAS CARACTERÍSTICAS !!!!





TURMA 1º ANO "C" - ATIVIDADES REMOTAS DE 15/03 A 01/04

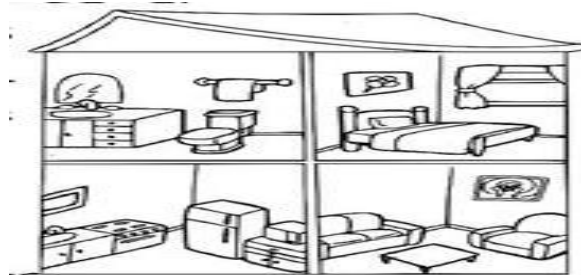
ALUNO(A): _____

PROFESSORA: MARIA JOSÉ VIEIRA DA ROCHA
DISCIPLINA: GEOGRAFIA

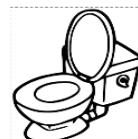
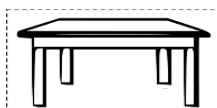

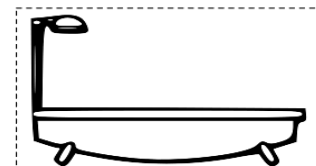
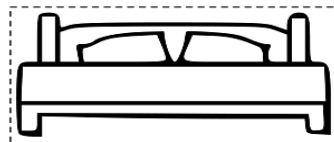
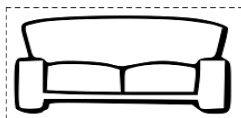
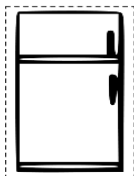
PARTES DE UMA CASA

ATIVIDADE 01: OBSERVE O DESENHO E COMPLETE:

- A) ESTE DESENHO MOSTRA AS PARTES DE UMA _____ .
B) COMO CHAMAMOS AS PARTES DE UMA CASA? _____ .
C) ESTÁ CASA TEM _____ CÔMODOS.



ATIVIDADE 02: RECORTE E COLE NA PRÓXIMA PÁGINA, OS ELEMENTOS PRÓPRIOS PARA CADA CÔMODO:





BANHEIRO

QUARTO

COZINHA

SALA



ESCOLA MUNICIPAL LAURO LUIZ

Ensino Fundamental - Anos Iniciais

RUA 13 de Maio, Nº 311 Fone: (45) 3233-1222
CAMPO BONITO CEP: 85.450-000 PARANA

TURMA 1º ANO "C" - ATIVIDADES REMOTAS DE 15/03 A 01/04

ALUNO(A): _____

PROFESSORA: NADIR DE FÁTIMA DOMINIAK

DISCIPLINA: CIÊNCIAS

SAÚDE É O QUE INTERESSA!

PARA A SAÚDE PRESERVAR
DE TODO O CORPO, VOU CUIDAR
COMEÇANDO PELOS DENTES
DO CABELO AO CALCANHAR!



ISABEL CRISTINA S. SOARES

COMPLETE COM AS LETRAS FALTOSAS E
COLOQUE O NÚMERO DE LETRAS.

D N T



 S C V




S B N T



T L H



EVITANDO AS CÁRIES

 PINTE O QUE VOCÊ DEVE FAZER PARA EVITAR CÁRIES NOS DENTES.



6) DESENHE OU RECORTE FIGURAS DE OUTROS ITENS QUE VOCÊ USA PARA SUA HIGIENE PESSOAL (PODE USAR O VERSO DA FOLHA):



ESCOLA MUNICIPAL LAURO LUIZ
Ensino Fundamental - Anos Iniciais
RUA 13 de Maio, Nº 311 Fone: (45) 3233-1222
CAMPO BONITO CEP: 85.450-000 PARANÁ

TURMA 1º ANO "C" - ATIVIDADES REMOTAS DE 15/03 A 01/04

ALUNO(A): _____

PROFESSORA: MARGARETE CHAVES


DISCIPLINA: ARTE

ATIVIDADE 01: OLÁ CRIANÇAS, VOCÊS CONHECEM A MÚSICA DA DONA ARANHA? VAMOS OUVIR E DEPOIS CANTAR JUNTOS? E VAMOS PINTAR O DESENHO:



**A MAMÃE ARANHA, SUBIU PELA PAREDE.
VEIO A CHUVA FORTE E A DERRUBOU.**

ATIVIDADE 02: ESSA ARANHA É SÓ DE BRINCADEIRA!! ELA NÃO ESTÁ MONTADA CORRETAMENTE, ENTÃO VAMOS COLAR LÃ NOS PONTILHADOS PARA FORMAR A ARANHA:



ATIVIDADE 03: RECORTE OS QUADRADINHOS COM AS CORES E COLE CONFORME A COR DE CADA ARANHA:

