



**ESCOLA MUNICIPAL LAURO LUIZ**  
*Ensino Fundamental - Anos Iniciais*  
RUA 13 de Maio, N° 311 Fone: (45) 3233-1222  
CAMPO BONITO CEP: 85.450-000 PARANÁ

**TURMA 2º ANO \_\_\_\_ - ATIVIDADES REMOTAS DE 08/09 A 10/09**

ALUNO (A): \_\_\_\_\_

PROFESSORA: \_\_\_\_\_

DISCIPLINA: MATEMÁTICA

**DÚZIA E MEIA DÚZIA**

1) ANELISE VAI FAZER QUINDINS.



A) PARA UMA RECEITA ELA PRECISA USAR TODA ESTA CAIXA COM 1 DÚZIA DE OVOS. QUANTOS OVOS HÁ EM 1 DÚZIA?

R: \_\_\_\_\_

B) SE ELA QUISESSE FAZER SÓ METADE DA RECEITA, ENTÃO ELA USARIA MEIA DÚZIA. ASSINALE COM (X) MEIA DÚZIA DE OVOS NA FOTO ACIMA E DEPOIS COMPLETE A FRASE.

MEIA DÚZIA DE OVOS CORRESPONDE A \_\_\_\_\_ OVOS.

2) FAÇA DESENHOS E CÁLCULOS PARA COMPLETAR.

PEDRO TEM 1 DÚZIA DE BOLINHAS DE GUDE E A IRMÃ DELE TEM MEIA DÚZIA. JUNTOS ELES TÊM 1 DÚZIA E MEIA DE BOLINHAS DE GUDE, OU SEJA, \_\_\_\_\_ BOLINHAS DE GUDE.

3) DESENHE E RESOLVA.

A MÃE DE PAULINHO COMPROU 2 DÚZIAS DE BANANAS. ELA SEPAROU 4 BANANAS PARA USAR EM UMA RECEITA. SOBRARAM \_\_\_\_\_ BANANAS.

4) LUANA PRECISA DE 1 DÚZIA DE MORANGOS PARA FAZER UM BOLO. ELA JÁ TEM 9 MORANGOS. ESTÃO FALTANDO \_\_\_\_\_ MORANGOS.



5) COMPLETE:

- UMA DÚZIA DE OVOS SÃO \_\_\_\_\_ OVOS.



- DUAS DÚZIAS DE OVOS SÃO \_\_\_\_\_ OVOS.



- MEIA DÚZIA DE OVOS SÃO \_\_\_\_\_ OVOS.



- UMA DÚZIA E MEIA DE OVOS SÃO \_\_\_\_\_ OVOS.





ESCOLA MUNICIPAL LAURO LUIZ

Ensino Fundamental - Anos Iniciais

RUA 13 de Maio, Nº 311 Fone: (45) 3233-1222  
CAMPO BONITO CEP: 85.450-000 PARANÁ

## TURMA 2º ANO - ATIVIDADES REMOTAS DE 08/09 A 10/09

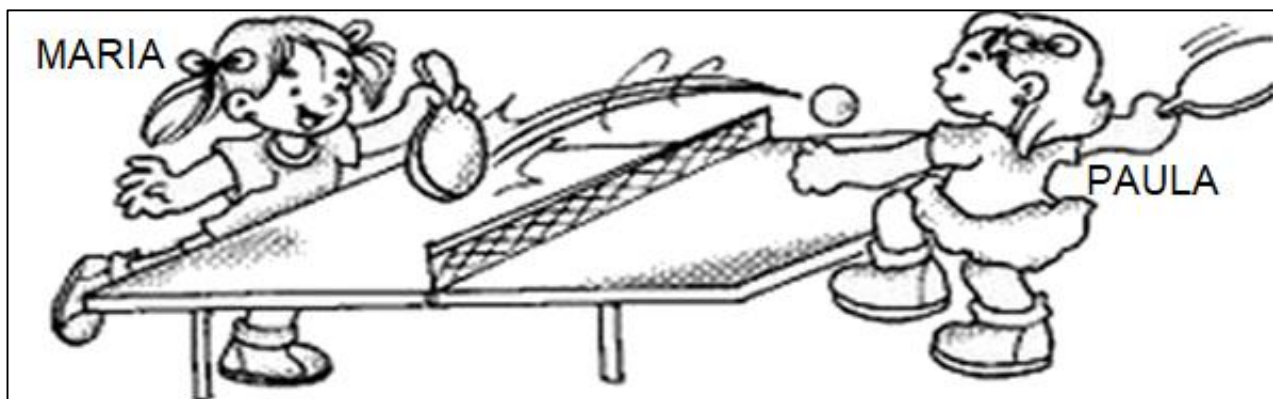
ALUNO (A): \_\_\_\_\_

PROFESSORA: \_\_\_\_\_

DISCIPLINA: GEOGRAFIA

### DIREITA OU ESQUERDA

1) OBSERVE E COMPLETE:



- A) PAULA SEGURA A RAQUETE COM A MÃO \_\_\_\_\_.
- B) MARIA SEGURA A RAQUETE COM A MÃO \_\_\_\_\_.
- C) PAULA ESTÁ COM O PÉ \_\_\_\_\_ NO CHÃO.
- D) MARIA ESTÁ COM O PÉ \_\_\_\_\_ NO CHÃO.

2) PARA ONDE OS OBJETOS ESTÃO VIRADOS:



- A) O PRIMEIRO PATINHO ESTÁ VIRADO PARA A \_\_\_\_\_.
- B) O ÚLTIMO UNICÓRNI ESTÁ VIRADO PARA A \_\_\_\_\_.



- C) A BORBOLETA ESTÁ VIRADA PARA A \_\_\_\_\_.
- D) O TERCEIRO ANIMAL ESTÁ VIRADO PARA A \_\_\_\_\_.



**ESCOLA MUNICIPAL LAURO LUIZ**  
Ensino Fundamental - Anos Iniciais  
RUA 13 de Maio, Nº 311 Fone:(45) 3233-1222  
CAMPO BONITO CEP: 85.450-000 PARANÁ

TURMA 2º ANO - ATIVIDADES REMOTAS DE 08/09 A 10/09

ALUNO (A): \_\_\_\_\_

PROFESSORA: \_\_\_\_\_

DISCIPLINA: LÍNGUA PORTUGUESA

LEIA O TRECHO DA CANTIGA “A BARATA DIZ QUE TEM”

A BARATA DIZ QUE TEM  
UM SAPATO DE FIVELA  
É MENTIRA DA BARATA  
O SAPATO É DA MÃE DELA

A BARATA DIZ QUE TEM  
UM CHINELO DE VELUDO  
É MENTIRA DA BARATA  
ELA TEM O PÉ PELUDO

HA, HA, HA, HO, HO, HO  
O SAPATO É DA MÃE DELA  
HA, HA, HA, HO, HO, HO  
O SAPATO É DA MÃE DELA

HA, HA, HA, HO, HO, HO  
ELA TEM O PÉ PELUDO  
HA, HA, HA, HO, HO, HO  
ELA TEM O PÉ PELUDO(...)

1) COMPLETE COM AS PALAVRAS QUE FALTAM CONFORME A CANTIGA “A BARATA DIZ QUE TEM.



SAPATO DE \_\_\_\_\_



CHINELO DE \_\_\_\_\_

2) LEIAM AS PALAVRAS DA LISTA EM VOZ ALTA. DEPOIS, ESCREVAM NO QUADRO DO VASO E NO QUADRO DA FOCA SEQUINDO A DICA.

**DICA:** NO QUADRO DO VASO PALAVRAS QUE COMEÇAM COM **V** E NO QUADRO DA FOCA PALAVRAS QUE COMEÇAM COM **F**.

VÍDEO, FITA, VACA, VELA, VOVÓ, FIGO, FILÉ, FIVELA, FACA, VÔLEI	
	

3) COMPLETE AS FRASES COM AS PALAVRAS ENTRE PARÊNTESES:

A) (VILA-FILA) CUIDADO COM O CÃO DA \_\_\_\_\_ E COM O TAMANHO DA \_\_\_\_\_!

B) (FACA –VACA) CUIDADO COM O CORTE DA \_\_\_\_\_ E COM O COICE DA \_\_\_\_\_!

C) (AVEIA –FEIA) CUIDADO COM A FORMIGA NA \_\_\_\_\_ E COM A BARATA BEM \_\_\_\_\_!

4) LEIA A ESTROFE E DEPOIS COPIE NO SEU CADERNO.

BARATA

HAVIA UMA BARATA  
NA CARECA DO VOVÔ  
ASSIM QUE ELA ME VIU  
BATEU ASAS E VOOU.



**ESCOLA MUNICIPAL LAURO LUIZ**  
*Ensino Fundamental - Anos Iniciais*  
RUA 13 de Maio, Nº 311 Fone: (45) 3233-1222  
CAMPO BONITO CEP: 85.450-000 PARANÁ

## **TURMA 2º ANO - ATIVIDADES REMOTAS DE 08/09 A 10/09**

ALUNO (A): \_\_\_\_\_

PROFESSORA: \_\_\_\_\_

DISCIPLINA: HISTÓRIA

### **DATA COMEMORATIVA 7 DE SETEMBRO - INDEPENDÊNCIA DO BRASIL**

FOI NO DIA 7 DE SETEMBRO DE 1822, ÀS MARGENS DO RIO IPIRANGA, EM SÃO PAULO, QUE DOM PEDRO PRIMEIRO PROCLAMOU A INDEPENDÊNCIA DO BRASIL COM O GRITO: INDEPENDÊNCIA OU MORTE!

A PARTIR DESSA DATA, O BRASIL DEIXOU DE PERTENCER A PORTUGAL E TORNOU-SE UM PAÍS LIVRE.

ASSISTA A ESSE VIDEO NO YOUTUBE, QUE CONTA UM POUQUINHO SOBRE A HISTÓRIA DA INDEPENDÊNCIA DO BRASIL: INDEPENDÊNCIA DO BRASIL- HISTÓRIA PARA CRIANÇAS <https://www.youtube.com/watch?v=PNEcJG4brKM> E DEPOIS OUÇA COM ATENÇÃO O HINO DA INDEPENDÊNCIA DO BRASIL: <https://www.youtube.com/watch?v=u31EB4b75ks>

1) LEIA O REFRÃO DO HINO DA INDEPENDÊNCIA E FAÇA O QUE SE PEDE.

BRAVA GENTE, BRASILEIRA  
LONGE VÁ... TEMOR SERVIL;  
OU FICAR A PÁTRIA LIVRE  
OU MORRER PELO BRASIL

A) QUAL O NOME DO NOSSO PAÍS? \_\_\_\_\_

B) PINTE DE VERDE TODOS OS NOMES INICIADOS PELA LETRA B.

2) OBSERVE A PALAVRA "BRASIL" E RESPONDA.

A) QUANTAS VEZES VOCÊ ABRE A BOCA PARA FALAR ESTA PALAVRA? \_\_\_\_\_

B) QUAL É O PRIMEIRO PEDACINHO DA PALAVRA? \_\_\_\_\_



**ESCOLA MUNICIPAL LAURO LUIZ**  
*Ensino Fundamental - Anos Iniciais*  
RUA 13 de Maio, Nº 311 Fone:(45) 3233-1222  
CAMPO BONITO CEP: 85.450-000 PARANÁ

## **TURMA 2º ANO - ATIVIDADES REMOTAS**

ALUNO(A): \_\_\_\_\_

PROFESSOR: **MAYCON**

DISCIPLINA: **EDUCAÇÃO FÍSICA**

### **ATIVIDADE – PEGA O RABO**

NESSA ATIVIDADE VAMOS PRECISAR DE TIRAS DE TECIDO, UMA PARA CADA PARTICIPANTE (PODE SER CAMISETA VELHA, PANO DE CHÃO). ESSA TIRA DE TECIDO SERÁ USADA COMO “RABO” PELOS PARTICIPANTES. UM TENTARÁ TIRAR O RABO DO OUTRO USANDO AS MÃOS. PRECISAREMOS TAMBÉM DELIMITAR UM ESPAÇO DE DISPUTA QUE CAIBAM OS PARTICIPANTES (PODE SER CÍRCULO, QUADRADO OU RETÂNGULO), QUEM SAIR DO ESPAÇO PERDERÁ A BRINCADEIRA.



**OBSERVAÇÃO:** TODOS OS MATERIAIS CITADOS PODEM SER TROCADOS POR OUTROS SIMILARES.



**ESCOLA MUNICIPAL LAURO LUIZ**  
Ensino Fundamental - Anos Iniciais  
RUA 13 de Maio, Nº 311 Fone: (45) 3233-1222  
CAMPO BONITO CEP: 85.450-000 PARANÁ

**TURMA 2º ANO - ATIVIDADES REMOTAS DE 08/09 A 10/09/2021**

ALUNO (A): \_\_\_\_\_

PROFESSORA: \_\_\_\_\_

DISCIPLINA: ARTE

VAMOS CANTAR?



### HINO DA INDEPENDÊNCIA

JÁ PODEIS, DA PÁTRIA FILHOS,  
VER CONTENTE A MÃE GENTIL;  
JÁ RAIOU A LIBERDADE  
NO HORIZONTE DO BRASIL.

BRAVA GENTE BRASILEIRA!  
LONGE VÁ... TEMOR SERVIL:  
OU FICAR A PÁTRIA LIVRE  
OU MORRER PELO BRASIL.

ATIVIDADES

1. ENCONTRE E PINTE NO HINO O NOME BRASIL.
2. CIRCULE APENAS AS LETRAS QUE FORMAM O NOME DE NOSSO PAÍS.


A B C D E F G H  
I J K L M N O P  
Q R S T U V W  
X Y Z





# JOGO DA MEMÓRIA

- Colorir as figuras das seguintes cores:











verde



amarelo



azul

	
	
	
	<b>BRASIL</b>
<b>BRASIL</b>	



**TURMA 2º ANO \_\_\_\_ ATIVIDADES REMOTAS**


ALUNO (A): \_\_\_\_\_

PROFESSORA: \_\_\_\_\_

DISCIPLINA: CIÊNCIAS

**MOVIMENTO DO SOL E AS SOMBRAS**

SABENDO QUE A POSIÇÃO DA SOMBRA MUDA DE ACORDO COM O MOVIMENTO DO SOL, OBSERVE AS IMAGENS ABAIXO E IDENTIFIQUE MARCANDO EM CADA IMAGEM O SOL CORRETO EM RELAÇÃO A POSIÇÃO DA SOMBRA.



**LIGAR OS ELEMENTOS IGUAIS A SUA SOMBRA**

