



**ESCOLA MUNICIPAL LAURO LUIZ**  
*Ensino Fundamental - Anos Iniciais*  
RUA 13 de Maio, Nº 311 Fone: (45) 3233-1222  
CAMPO BONITO CEP: 85.450-000 PARANÁ


**TURMA 2º ANO \_\_\_\_\_ - ATIVIDADES REMOTAS DE 20/09 A 24/09**

ALUNO (A): \_\_\_\_\_


PROFESSORA: \_\_\_\_\_

DISCIPLINA: MATEMÁTICA

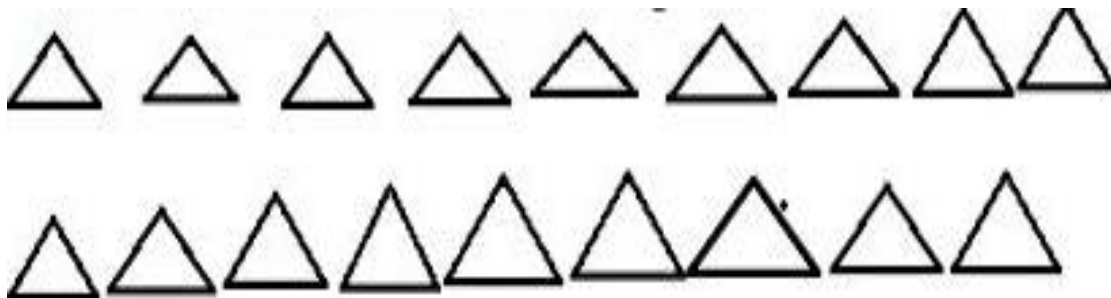
1) PINTE UMA DÚZIA DE ESTRELAS.



2) PINTE MEIA DÚZIA DE CORAÇÕES.



3) PINTE UMA DÚZIA E MEIA DE TRIÂNGULOS.



4) DONA MARIA COMPROU OVOS PARA FAZER UM DELICIOSO PUDIM.  
 QUANTOS OVOS ELA COMPROU?



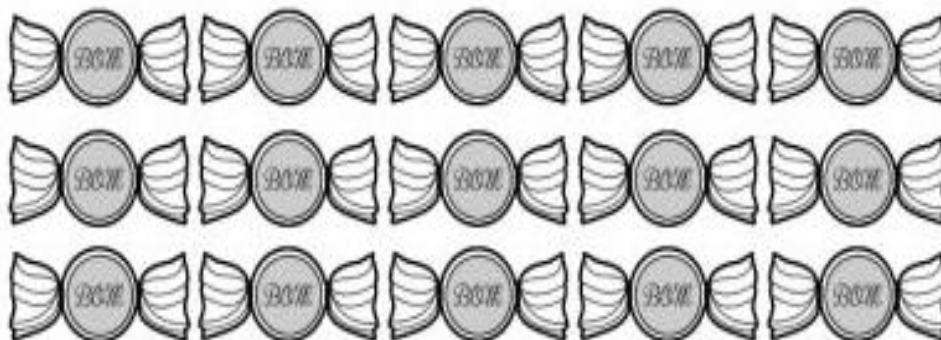
- MEIA DÚZIA
- 1 DÚZIA
- 2 DÚZIAS
- 1 DÚZIA E MEIA

5) QUANTOS PÃES HÁ EM CADA CASO?

HÁ \_\_\_\_\_ PÃES OU  
 \_\_\_\_\_ DÚZIA DE PÃES

HÁ \_\_\_\_\_ PÃES OU  
 \_\_\_\_\_ DÚZIA DE PÃES

6) FORME GRUPOS COM MEIA DÚZIA DE DOCES CONTORNANDO COM  
 UMA LINHA CADA GRUPO FORMADO:



A) QUANTOS GRUPOS FOI POSSÍVEL FORMAR?

R: \_\_\_\_\_

B) HOVE SOBRA DE DOCES?

R: \_\_\_\_\_

C) SOBRARAM QUANTOS DOCES?

R: \_\_\_\_\_



**ESCOLA MUNICIPAL LAURO LUIZ**  
*Ensino Fundamental - Anos Iniciais*  
RUA 13 de Maio, Nº 311 Fone: (45) 3233-1222  
CAMPO BONITO CEP: 85.450-000 PARANÁ

## TURMA 2º ANO - ATIVIDADES REMOTAS DE 20/09 A 24/09

ALUNO (A): \_\_\_\_\_


PROFESSORA: \_\_\_\_\_

DISCIPLINA: LÍNGUA PORTUGUESA

1) LEIA O TEXTO E RESPONDA AS QUESTÕES.

### XODÓ!

XODÓ É O GATO  
DA VOVÓ XÊNIA.  
TODA NOITE ELE  
MEXE NA LATA DO  
LIXO.  
VOVÓ XÊNIA FICA  
DANADA E REPETE:  
- SAIA DAÍ, GATO  
XERETA! VÁ JÁ  
PARA A SUA  
CAIXA!



### AGORA, RESPONDA ÀS PERGUNTAS:

1- QUEM É XODÓ? \_\_\_\_\_

2- O QUE XODÓ FEZ DE ERRADO? \_\_\_\_\_

3- DO QUE A VOVÓ CHAMA O GATINHO? \_\_\_\_\_


4- POR QUÊ? \_\_\_\_\_

2) PROCURE AS PALAVRAS NO DIAGRAMA, CIRCULE-AS E PINTE.

BRUXA  
 XEXÉU  
 PEIXE  
 CAIXA  
 FAXINA  
 CAIXOTE  
 DEIXA  
 LIXA  
 FEIXE  
 MEXERICA  
 LIXO



3) COMPLETE AS PALAVRAS COM AS SÍLABAS ESCRITAS NOS PEIXINHOS.



PEI \_\_\_\_\_

FAI \_\_\_\_\_

LI \_\_\_\_\_

FEI \_\_\_\_\_

ME \_\_\_\_\_ DO

EN \_\_\_\_\_ DA

\_\_\_\_\_ LE

FA \_\_\_\_\_ NA

ABACA \_\_\_\_\_

BAI \_\_\_\_\_ LA

LU \_\_\_\_\_

EN \_\_\_\_\_ TO

AMEI \_\_\_\_\_

CAI \_\_\_\_\_

TÁ \_\_\_\_\_

MAXI \_\_\_\_\_

\_\_\_\_\_ DÓ


\_\_\_\_\_ XA

4) SUBSTITUA OS DESENHOS, UTILIZANDO AS PALAVRAS DO QUADRO ABAIXO E REESCREVA AS FRASES FORMADAS:

XALE – CAIXA – BRUXA – XODÓ – BEXIGA – PEIXE

O  DA XÊNIA É UM LUXO.

PIXOXÓ PEGOU O  DA .

A  CAXUXA ASSUSTOU AS CRIANÇAS.

O  PIXOXÓ ESTOUROU A .

A MAMÃE FRITOU  E FEZ SALADA DE MAXIXE.

5) RECORTE AS PALAVRAS REFERENTES AOS DESENHOS E COLE NO SEU DEVIDO LUGAR.




\_\_\_\_\_



\_\_\_\_\_



\_\_\_\_\_



\_\_\_\_\_



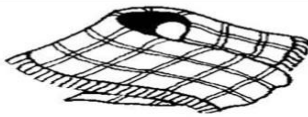
\_\_\_\_\_



\_\_\_\_\_



\_\_\_\_\_



\_\_\_\_\_



\_\_\_\_\_

XAROPE

XEXÉU

XÍCARA

XILOFONE

XERIFE

XAMPU

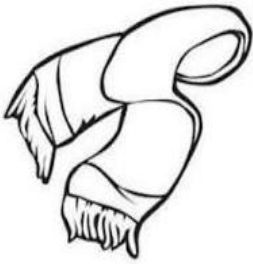
XIMANGO

XALE

XARÉU




6) CIRCULE A PALAVRA DE ACORDO COM O NOME DE CADA FIGURA.



XAROPE

XALE

XAXIM



XARÉU

XUXA

XIXI



XAMPU

XALE

XIXI



XADREZ

XERIFE

XALE



XERIFE

XAROPE

XUXA



XICO

XALE


XADREZ



XÍCARA

XIXI

XAROPE



XIMANGO

XERIFE


XÍCARA



XAMPU

XAROPE

XAXIM



XAXA

XIXI

XAXIM



**ESCOLA MUNICIPAL LAURO LUIZ**  
Ensino Fundamental - Anos Iniciais  
RUA 13 de Maio, Nº 311 Fone: (45) 3233-1222  
CAMPO BONITO CEP: 85.450-000 PARANÁ

## TURMA 2º ANO - ATIVIDADES REMOTAS DE 20/09 A 24/09

ALUNO (A): \_\_\_\_\_

PROFESSORA: \_\_\_\_\_

DISCIPLINA: GEOGRAFIA

### TRAJETOS NO MEU DIA A DIA

PARA IR DE UM LUGAR A OUTRO, PERCORRE-SE UM CAMINHO OU UM **TRAJETO**. O TRAJETO PODE SER DA CASA À ESCOLA, DA MORADIA ATÉ O SUPERMERCADO, DO PARQUE ATÉ A PADARIA, ENTRE OUTROS.

▶ VOCÊ SE LEMBRA DO DESENHO DA SALA DE AULA DE ANA E DE VALÉRIA? OBSERVE OS TRAJETOS NA SALA DE AULA. IDENTIFIQUE OS ALUNOS QUE ESTÃO LIGADOS PELAS LINHAS COLORIDAS E ESCREVA O NOME DELES.



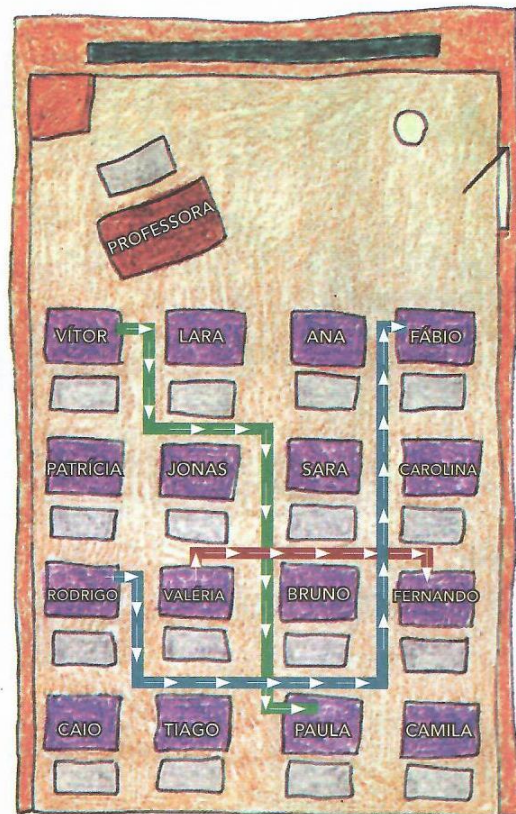
\_\_\_\_\_



\_\_\_\_\_



\_\_\_\_\_



Acervo da autora/Arquivo da editora

2) CIRCULE O CAMINHO MAIS LONGO.

DA CARTEIRA DE CAMILA À DE LARA.

DA CARTEIRA DE PAULA À DE JONAS.

3) PINTE O CAMINHO MAIS CURTO.

DA CARTEIRA DE ANA À DE TIAGO.

DA CARTEIRA DE PATRÍCIA À DE CAIO.



**ESCOLA MUNICIPAL LAURO LUIZ**  
*Ensino Fundamental - Anos Iniciais*  
RUA 13 de Maio, Nº 311 Fone:(45) 3233-1222  
CAMPO BONITO CEP: 85.450-000 PARANÁ

## TURMA 2º ANO - ATIVIDADES REMOTAS DE 20/09 A 24/09

ALUNO (A): \_\_\_\_\_

PROFESSORA: \_\_\_\_\_

DISCIPLINA: HISTÓRIA

### OS DIAS DA SEMANA

SÃO SETE OS DIAS DA SEMANA: DOMINGO, SEGUNDA-FEIRA, TERÇA-FEIRA, QUARTA-FEIRA, QUINTA-FEIRA, SEXTA-FEIRA E SÁBADO.

EM GERAL, AS PESSOAS TRABALHAM DURANTE A SEMANA.

NO FIM DE SEMANA (SÁBADO E DOMINGO), MUITA GENTE TRABALHA TAMBÉM, MAS A MAIOR PARTE DAS PESSOAS DESCANSA.

1) COMPLETE AS FRASES ABAIXO COM O NOME DOS DIAS DA SEMANA:

- A) HOJE É \_\_\_\_\_
- B) ONTEM FOI \_\_\_\_\_
- C) ANTEONTEM FOI \_\_\_\_\_
- D) AMANHÃ SERÁ \_\_\_\_\_
- E) DEPOIS DE AMANHÃ SERÁ \_\_\_\_\_

- VOCÊ NÃO FAZ AS MESMAS ATIVIDADES SEMPRE. POR EXEMPLO, NÃO VAI À ESCOLA TODOS OS DIAS DA SEMANA.

O QUADRO A SEGUIR MOSTRA OS DIAS DA SEMANA E OS PERÍODOS DO DIA. PINTÉ:

- DE **AMARELO** OS QUADRINHOS QUE INDICAM O PERÍODO EM QUE VOCÊ ESTÁ NA ESCOLA;
- DE **ROSA** OS QUADRINHOS QUE INDICAM O PERÍODO EM QUE VOCÊ NÃO ESTÁ NA ESCOLA;
- DE **AZUL** OS QUADRINHOS QUE INDICAM OS DIAS DA SEMANA EM QUE VOCÊ NÃO VAI À ESCOLA.

	MANHÃ	TARDE	NOITE
DOMINGO			
SEGUNDA-FEIRA			
TERÇA-FEIRA			
QUARTA-FEIRA			
QUINTA-FEIRA			
SEXTA-FEIRA			
SÁBADO			





**ESCOLA MUNICIPAL LAURO LUIZ**  
Ensino Fundamental - Anos Iniciais  
RUA 13 de Maio, Nº 311 Fone:(45) 3233-1222  
CAMPO BONITO CEP: 85.450-000 PARANÁ

## TURMA 2º ANO - ATIVIDADES REMOTAS DE 20/09 A 24/09

ALUNO(A): \_\_\_\_\_

PROFESSORA: VANESSA CASSOL E JOCELI  
DISCIPLINA: CIÊNCIAS

### A IMPORTÂNCIA DA ÁGUA PARA AS PLANTAS

#### OBSERVANDO E DESCOBRINDO

AS PLANTAS PRECISAM DE ÁGUA, AR, LUZ E DO CALOR PARA SE DESENVOLVEREM. A LUZ E O CALOR SÃO FORNECIDOS PELO SOL.

VAMOS DESCOBRIR SE ISSO É VERDADE?

- JUNTO COM A PROFESSORA, ESCOLHA DOIS VASOS COM PLANTAS.
- COLOQUE UM DELES DENTRO DE UMA CAIXA.
- COLOQUE O OUTRO VASO EM LOCAL COM LUZ E AR. A PLANTA DEVE SER MOLHADA DIARIAMENTE.
- DEPOIS DE UMA SEMANA, VERIFIQUE OS DOIS VASOS E COMPARE-OS.

AGORA, PINTE COMO FICOU A PLANTA DO VASO QUE:



QUESTÕES:

1- A ÁGUA DA SUA CASA VEM DA RUA (SANEPAR) OU POSSUEM MINA, NASCENTE, POÇO ARTESIANO? COMENTE

.....

2- NA SUA OPINIÃO, DEVE-SE CUIDAR DAS FONTES DE ÁGUA? CITE EXEMPLOS DE QUAIS SERIAM ESSES CUIDADOS;

.....

.....

3- ALÉM DA ÁGUA, O QUE MAIS AS PLANTAS NECESSITAM PARA O SEU DESENVOLVIMENTO?

.....

4- COMENTE SOBRE A IMPORTÂNCIA DA ÁGUA, NA SUA OPINIÃO;

.....



**ESCOLA MUNICIPAL LAURO LUIZ**

*Ensino Fundamental - Anos Iniciais*

RUA 13 de Maio, Nº 311 Fone: (45) 3233-1222  
CAMPO BONITO CEP: 85.450-000 PARANÁ

## **TURMA 2º ANO - ATIVIDADES REMOTAS**

ALUNO(A): \_\_\_\_\_

PROFESSOR: **MAYCON**

DISCIPLINA: **EDUCAÇÃO FÍSICA**

### **ATIVIDADE – ROLAMENTO CORPORAL**

PARA ESSA ATIVIDADE VAMOS PRECISAR DE UM LOCAL ONDE O ALUNO POSSA ROLAR, NA CAMA OU NUM COLCHÃO COLOCADO NO CHÃO SERIAM OS MELHORES LUGARES PARA A ATIVIDADE. PRIMEIRAMENTE O ALUNO DEVERÁ FICAR DEITADO E EXECUTAR O ROLAMENTO LATERAL, PARA UM LADO E DEPOIS PARA O OUTRO.



DEPOIS O ALUNO DEVERÁ SE SENTAR NA BORDA DO COLCHÃO COM AS PERNAS FLEXIONADAS, ABRAÇANDO-AS COM OS DOIS BRAÇOS, O QUEIXO ENCOSTADO NO PEITO. MANTENDO AS COSTAS CURVADAS, DEIXAR-SE CAIR PARA TRÁS, E BALANÇAR SOBRE AS COSTAS. NESSE MOMENTO É IMPORTANTE TER UM RESPONSÁVEL PRÓXIMO À CRIANÇA PARA AUXILIÁ-LA NA EXECUÇÃO DO MOVIMENTO.





**ESCOLA MUNICIPAL LAURO LUIZ**  
*Ensino Fundamental - Anos Iniciais*  
RUA 13 de Maio, Nº 311 Fone: (45) 3233-1222  
CAMPO BONITO CEP: 85.450-000 PARANÁ

**TURMA 2º ANO \_\_\_\_\_ - ATIVIDADES REMOTAS DE 20/09 A 24/09/2021**

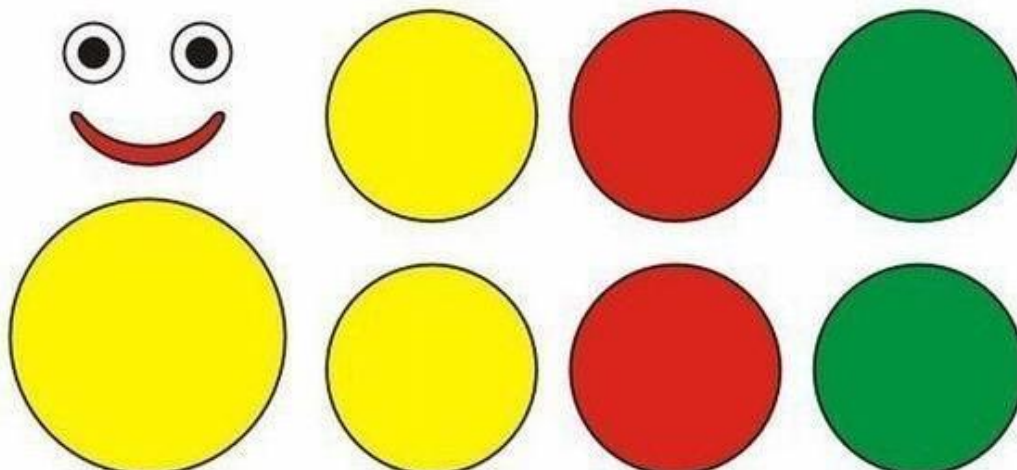
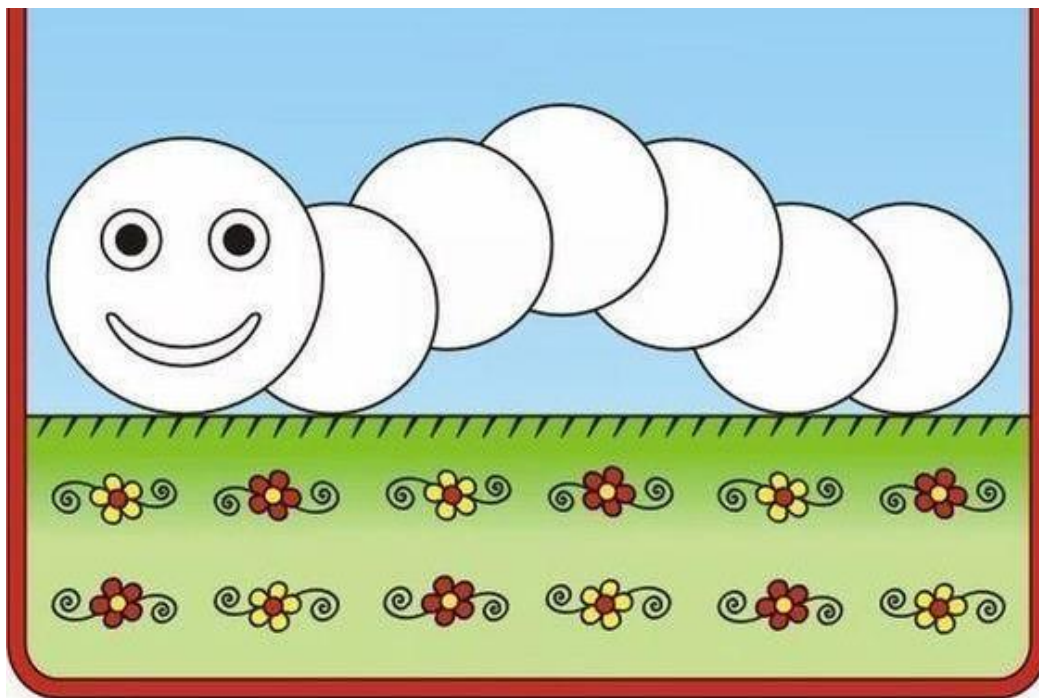
ALUNO (A): \_\_\_\_\_

PROFESSORA: MARGARETE CHAVES

DISCIPLINA: ARTE

**OBJETO DE CONHECIMENTO:** FORMA: PERCEPÇÃO NA NATUREZA E NA ARTE; TIPOS ETAMANHOS GEOMÉTRICOS;

1- RECORTE OS CÍRCULOS E MONTE A CENTOPÉIA COMO NO MODELO, DEPOIS COLE NO SEU CADERNO DE ARTE;



2-PINTE AS COBRINHAS, **RECORTE (NA LINHA MAIS ESCURA DO DESENHO)**, ESCOLHA UMA PARA BRINCAR E A OUTRA COLE NO SEU CADERNO DE ARTE.

