

ESCOLA MUNICIPAL DO CAMPO SANTO ANTÔNIO

Educação Infantil e Ensino Fundamental Anos Iniciais

Sertãozinho, S/Nº Fone: (45) 991029591

E-mail: escolarural@hotmail.com

CAMPO BONITO CEP: 85.450-000 PARANÁ

2º ANO – ATIVIDADES REMOTAS

PROFESSORA REGENTE: PATRICIA PEREIRA

ALUNO(A): _____

DATA: ____/____/____

POESIA

PIPOCA

A PIPOCA PULA, PULA,
NA PANELA DA VOVÓ.
A PIPOCA CAI NO FOGÃO,
CAI NA MESA E NO CHÃO.

A PIPOCA CAI NA BOCA DO PAPAÍ,
CAI NA PIA E NA MINHA MÃO.
MAS QUE PIPOCA GOSTOSA!
VOU COMER PIPOCA E VER TELEVISÃO.

(WENIDARC CINTRA.)



ATIVIDADES:

1) TRABALHANDO O TEXTO:

- QUEM PULA, PULA? _____

- DE QUEM É A PANELA? _____

- COMO É A PIPOCA? _____

2) MARQUE V PARA VERDADEIRO E F PARA FALSO, DE ACORDO COM O TEXTO: QUAIS SÃO OS LUGARES EM QUE A PIPOCA CAI?

FOGÃO

CHÃO

TELEVISÃO

MESA

BOCA DO PAPAÍ

MINHA MÃO

PIA

CABEÇA DA VOVÓ

3) VAMOS BRINCAR DE RIMAR? LIGUE AS RIMAS:

FOGÃO
 CHÃO
 PIPOCA
 PAPAI
 PANELA
 PATO
 PORTA

TORTA
 CAI
 MÃO
 JANELA
 MINHOCA
 PAVÃO
 MATO

4) AGORA ESCREVA NAS LINHAS ABAIXO OS PARES DAS RIMAS.

	E	
	E	
	E	
	E	
	E	
	E	
	E	

4) COMPLETE O QUADRO COM A PALAVRA QUE ESTÁ FALTANDO.

DIMINUTIVO	NORMAL	AUMENTATIVO
PAPAIZINHO		
	PANELA	
		MINHOCÃO
JANELINHA		
	MATO	
	PIA	
	PATO	PATÃO

SISTEMA MONETÁRIO

★ **LIGUE:**

CINQUENTA REAIS



CEM REAIS



DOIS REAIS



CINCO REAIS



VINTE REAIS



DEZ REAIS



★ **LIGUE:**

vinte e cinco centavos



um real



dez centavos



cinco centavos



cinquenta centavos



SISTEMA MONETÁRIO

1 - Realize as somas e escreva os resultados por extenso:

$$\text{10 REAIS} + \text{5 REAIS} = \square$$

$$\text{50 REAIS} + \text{2 REAIS} = \square$$

$$\text{100 REAIS} + \text{20 REAIS} = \square$$

$$\text{20 REAIS} + \text{5 REAIS} = \square$$

$$\text{50 REAIS} + \text{10 REAIS} = \square$$

REALIZE SUAS CONTAS NO ESPAÇO EM BRANCO.

GEOGRAFIA – PROF. PATRICIA

ATIVIDADES DO LIVRO PÁG. 28,29 30, 31.

HISTÓRIA – PROF. PATRICIA

ATIVIDADES DO LIVRO PÁG. 42,43, 44 E 45.

CIÊNCIAS – PROF. JULIANA

OLÁ TURMINHA! GOSTARAM DE FAZER A PESQUISA COM OS AVÓS? PERCEBERAM O QUANTO ELES PODEM CONTRIBUIR PARA NOSSA APRENDIZAGEM?

DOENÇAS COMO **SARAMPO, TOSSE CUMPRIDA, SARAMPO, CAXUMBA, CATAPORA, RUBÉOLA**, ENTRE OUTRAS, QUE FORAM CITADAS, ERAM MUITO COMUNS NA INFÂNCIA DE NOSSOS AVÓS E COMO ELES RESPONDERAM, AS **VACINAS** FORAM ESSENCIAIS, PARA QUE ESSAS DOENÇAS FOSSEM PRATICAMENTE ERRADICADAS NOS DIAS DE HOJE!

QUE BOM QUE TODOS ELES JÁ RECEBERAM A VACINA, CONTRA A COVID – 19, MAS ELES AINDA PRECISAM SE CUIDAR...POIS A IMUNIDADE SO ACONTECE DEPOIS DE UM TEMPO DA VACINAÇÃO!

NO DECORRER DO ANO VOLTAREMOS A FALAR SOBRE OS CUIDADOS COM O CORPO, MAS AGORA VAMOS MUDAR DE ASSUNTO?

OS PERIGOS DENTRO DE CASA

VOCÊS JÁ PENSARAM SOBRE OS PERIGOS QUE PODEMOS ENCONTRAR EM NOSSA CASA? OU ACHAM QUE A CASA DE VOCÊS NÃO APRESENTA PERIGO? VAMOS PENSAR JUNTOS SOBRE ESSE ASSUNTO?

PARA COMEÇAR VAMOS ASSISTIR AO VÍDEO “**PERIGO! JOÃOZINHO APRENDE A TER CUIDADO**” DISPONÍVEL EM <https://www.youtube.com/watch?v=2GhaNYQNTol>

(CRIANÇAS, ASSISTAM APENAS AOS 4 MINUTOS E 12 SEGUNDOS INICIAIS DO VÍDEO).

AGORA QUE ASSISTIRAM AO VÍDEO, VAMOS CONVERSAR SOBRE ELE?



01 – QUE SITUAÇÕES DE PERIGO APARECERAM NO VÍDEO?


02 – VOCÊ JÁ SOFREU ALGUM ACIDENTE DOMÉSTICO? CAIU DE UMA CADEIRA? ENGOLIU ALGUM OBJETO? BATEU COM A CABEÇA NA QUINA DA MESA? TROPEÇOU EM UM TAPETE? ENTRE OUTROS? ESCREVA PARA MIM?

ONDE ESTÁ O PERIGO DENTRO DE NOSSA CASA? PENSEM....

VAMOS LÁ! MÃOS NA MASSA...

Que perigos aparecem aqui?....

Observem cada situação apresentada e anotem os perigos que podemos encontrar em cada cantinho da nossa casa!



Crédito das imagens Gettyimages e Pixabay

PEÇA AJUDA A ALGUÉM MAIS VELHO QUE VOCÊ, PAPAI, MAMÃE, IRMÃO, PARA LHE AJUDAR, PENSE SOBRE CADA AMBIENTE, NÃO IMPORTA SE ELE NÃO TEM EM SUA CASA, UM DIA VOCÊ PODE IR NA CASA DE ALGUÉM, E SE DEPARAR COM ESSAS SITUAÇÕES. VAMOS ANOTAR?

E VOCÊ JÁ SE MACHUCOU DENTRO DE CASA? OU CONHECE ALGUÉM QUE SE MACHUCOU? VAMOS COMPARTILHAR, CONTE PARA NÓS.

TENHO CERTEZA QUE ENCONTRARAM MUITOS PERIGOS NAS IMAGENS. POR EXEMPLO: NA LAVANDERIA, A INGESTÃO DE PRODUTOS DE LIMPEZA, SE PENDURAR EM TANQUES E MÁQUINAS, DERRAMAR PRODUTOS INFLAMÁVEIS COMO ÁLCOOL, ENTRE OUTROS.

PERCEBERAM QUE MESMO EM CASA PRECISAMOS ESTAR ATENTO A TUDO PARA EVITAR RISCOS À SAÚDE E A VIDA!

OBSERVE AS IMAGENS E ENCONTRE NO CAÇA PALAVRAS ALGUNS TIPOS DE ACIDENTES DOMÉSTICOS

ENVENAMENTO

F	F	B	T	E	U	O	P	L	G	B	M	W	A	A	N	O	T
O	U	E	S	E	N	V	E	N	E	N	A	M	E	N	T	O	
L	Q	U	E	I	M	A	D	U	R	A	F	Y	B	B	F	O	R
O	U	T	B	C	V	D	F	A	A	W	H	M	M	S	T	T	F
A	S	D	F	Q	U	E	B	R	A	D	U	R	A	N	H	H	C
F	G	J	J	G	R	E	Q	D	D	G	M	Y	R	H	N	G	H
B	M	F	F	C	O	R	T	E	O	O	F	J	E	H	M	G	O
F	N	D	C	G	J	U	T	S	C	V	F	H	G	T	T	H	Q
E	T	Q	U	E	D	A	R	H	J	I	L	T	B	F	R	J	U
G	F	D	A	S	Z	X	C	V	B	N	K	J	K	B	O	B	E

QUEBRADURA

CORTE

QUEIMADURA

QUEDA

CHOQUE

EDUCAÇÃO FÍSICA – PROF. CELMA

ASSISTA O VÍDEO E MOVIMENTE O CORPO CONFORME AS ORIENTAÇÕES DO VÍDEO.

DIREITA E ESQUERDA-PREGUINHO NA ESCOLA DESENHO INFANTIL:

https://www.youtube.com/watch?v=t_tz71r3ilw

PASSE TINTA (BARRO/BETERRABA), NOS SEUS PÉS E CARIMBE EM FOLHAS EM BRANCO CONFORME A FOTO A BAIXO:



ORGANIZE AS FOLHAS COM OS PÉS CARIMBADOS EM FILA E POSIÇÕES DIFERENCIADAS: DIREITA, ESQUERDA, FRENTE E ATRÁS. PEÇA A AJUDA DE ALGUM ADULTO PARA TE ORIENTAR SEGUINDO AS POSIÇÕES DOS PÉS E NOMEIE A POSIÇÃO CONFORME FOR PULANDO.

BRINCADEIRA CANTADA / ESTÁTUA DIFERENTE

ESSA ESTÁTUA É DIFERENTE, PARA BRINCAR É PRECISO CANTAR A MÚSICA E FAZER O QUE SE PEDE NO MOMENTO DA ESTÁTUA, MAS SE PREFERIR PODE ACOMPANHAR A MÚSICA NO VÍDEO QUE VOU DEIXAR ABAIXO DA LETRA.

DIVIRTA-SE !

ESTÁTUA DIFERENTE....

LEVANTA LEVANTA LEVANTA.....

PULA PULA PULA.....

ESSA É UMA BRINCADEIRA DIFERENTE
E EU QUERO VER A ESTÁTUA MAIS INTELIGENTE
ESTÁTUA!!!!

RODA RODA RODA.....
E AGORA EU QUERO VER QUEM É QUE MELHOR CONSTRÓI
UMA ESTÁTUA DE SUPER HERÓI
ESTÁTUA!!!!

DANÇA DANÇA DANÇA....
VAMOS IMAGINAR UMA COISA BEM LEGAL
E FAZER UMA ESTÁTUA IMITANDO UM ANIMAL
ESTÁTUA!!!!

RODA RODA RODA.....
QUEM É QUE PARECE NA CAPA DE REVISTA
É A ESTÁTUA MAIS BONITA
ESTÁTUA!!!!

DANÇA DANÇA DANÇA....
MAIS OLHA SÓ A ANIMAÇÃO DA CRIANÇADA
ENTÃO EU QUERO VER A ESTÁTUA MAIS ENGRAÇADA
ESTÁTUA!!!!

PULA PULA PULA.....
E A BRINCADEIRA VAI FLUINDO
MAS AGORA EU QUERO
QUEM É QUE PARECE QUE ESTÁ DORMINDO
ESTÁTUA!!!!

ACORDA ACORDA ACORDA....
EU PRA TERMINAR EU QUERO VER
QUEM É CONSEGUE FICAR SEM SE MEXER
ESTÁTUA!!!!


ASSISTA O VÍDEO: ESTATUA DIFERENTE.

<https://www.youtube.com/watch?v=Adyzlg1sYmo>

ENSINO RELIGIOSO – PROF. TRECÍ

NA FAMÍLIA, APRENDEMOS AS PRIMEIRAS LIÇÕES DA VIDA. COM ELA, PODEMOS CRESCER, NÃO SÓ NO TAMANHO, MAS EM CONHECIMENTO E ATITUDE!


ASSINALE O QUE VOCÊ FAZ PARA AJUDAR EM CASA:



A FAMÍLIA É A UNIÃO DE PAIS E FILHOS. NELA VOCÊ ENCONTRA FORÇA E APOIO PARA CRESCER E APRENDER A SER FELIZ.

COMPLETE OS QUADRINHOS COM AUXÍLIO DO RESPONSÁVEL ENCAIXANDO AS PALAVRAS QUE FAZEM UMA FAMÍLIA FELIZ:

AMOR – TRABALHO – PAZ – UNIÃO – AMIZADE – CARINHO

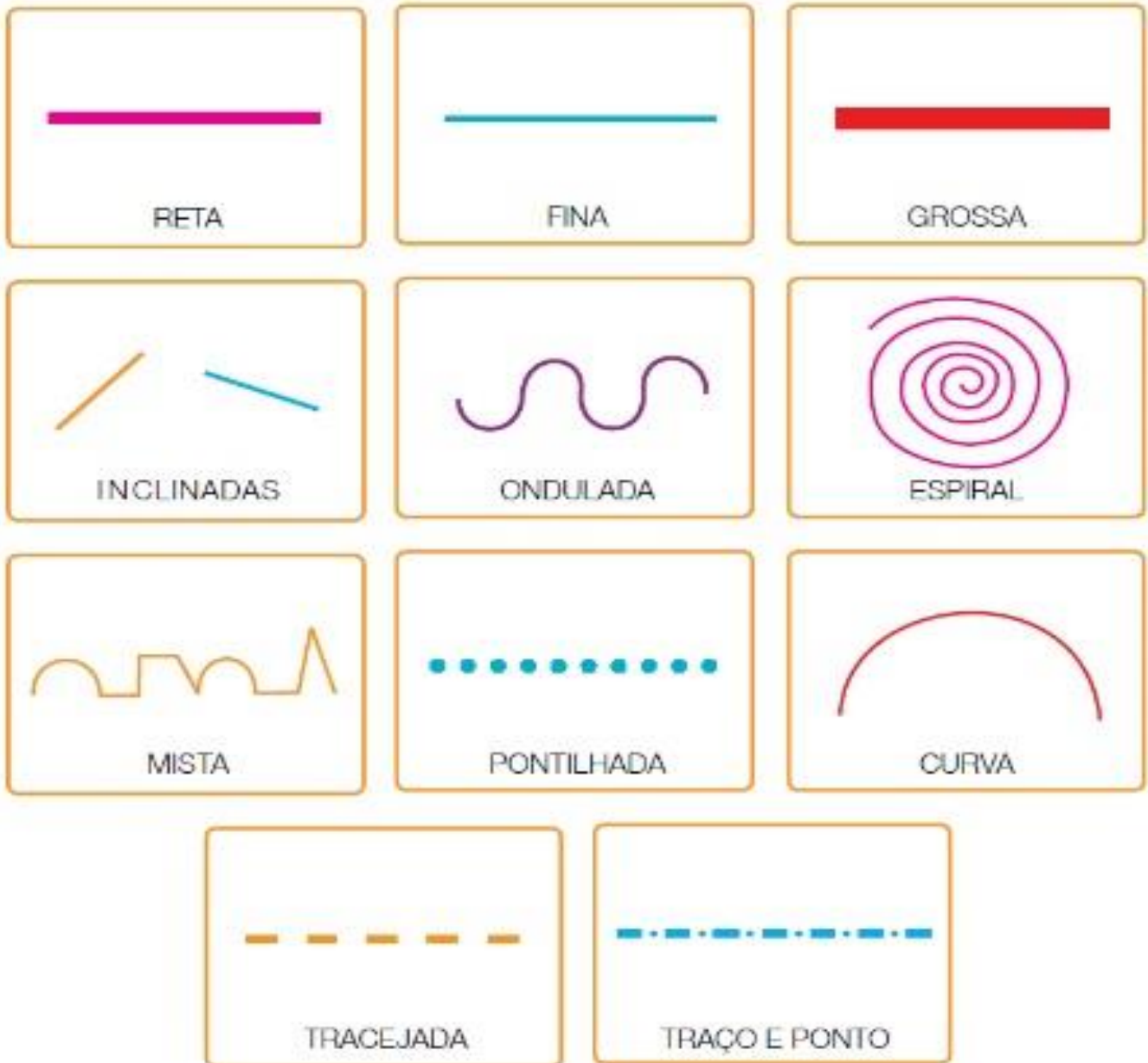


ELEMENTOS DA LINGUAGEM VISUAL (PONTO E LINHA).

PONTO: O PONTO É A UNIDADE BÁSICA DE REPRESENTAÇÃO VISUAL. É ONDE TUDO COMEÇA.

A LINHA: A PARTIR DE UM PONTO PODEMOS TRAÇAR UMA LINHA.

TIPOS DE LINHAS:



OBSERVE O DESENHO ABAIXO (PÔR DO SOL). QUAIS LINHAS QUE APARECEM NA FIGURA. APÓS PINTE O DESENHO.

PINTE O PÔR DO SOL.

