



ESCOLA MUNICIPAL LAURO LUIZ
Ensino Fundamental - Anos Iniciais
RUA 13 de Maio, Nº 311 Fone:(45) 3233-1222
CAMPO BONITO CEP: 85.450-000 PARANÁ

TURMA 2º ANO "C"- ATIVIDADES REMOTAS DE 18/02 A 26/02

ALUNO(A): _____
PROFESSORA: CRISTIANE DA CUNHA ALEXANDRE
DISCIPLINA: LÍNGUA PORTUGUESA

FICHA DE DADOS

NOME DA ESCOLA: _____
NOME DO ALUNO(A): _____
DATA DE NASCIMENTO: _____
NOME DO PAI: _____
NOME DA MÃE: _____
ENDEREÇO: _____
TELEFONE: _____

1) ENCONTRE E PINTE O SEU NOME NO QUADRO ABAIXO:

AGATA -AMANDA GABRIELLY – CECILIA - DANIELI - DANIELLI -
DAVID THIAGO - ELISA - ELISA THAIS - GABRIEL HENRIQUE - GUSTAVO
HENRIQUE - ISABEL VITORIA - KAUAN VINICIUS – LUCAS GABRIEL – MARIA
CLARA – PEDRO AUGUSTO – PEDRO HENRIQUE – SAMUEL – VINICIOS

2) QUAL É A PRIMEIRA LETRA DO SEU NOME?

3) QUAL É A ÚLTIMA LETRA DO SEU NOME?

4) QUANTAS VOGAIS TEM NO SEU NOME E QUAIS SÃO?

5) QUANTAS CONSOANTES VOCÊ ENCONTROU NO SEU NOME? E QUAIS SÃO?



TURMA 2º ANO “C” - ATIVIDADES REMOTAS DE 18/02 A 26/02

ALUNO(A): _____

PROFESSORA: CRISTIANE DA CUNHA ALEXANDRE

DISCIPLINA: MATEMÁTICA

HISTÓRIA DOS NÚMEROS

NA PRÉ-HISTÓRIA, A MATEMÁTICA ERA MUITO SIMPLES. O HOMEM PRIMITIVO CAÇAVA FRUTOS PARA SOBREVIVER.

QUANDO ELE COMEÇOU A CRIAR ANIMAIS PRECISOU CONTROLAR O QUE POSSUÍA, COMEÇOU A FAZER RISCO NA TERRA E NAS ROCHAS PARA CADA ANIMAL. MAS, COM O TEMPO, O HOMEM PERCEBEU QUE O VENTO E A ÁGUA APAGAVAM O QUE ESTAVA ESCRITO NA TERRA.

O HOMEM, ENTÃO, PASSOU A FAZER CORRESPONDÊNCIAS COM AS PEDRAS, PARA CONTAR OS ANIMAIS. CADA PEDRA REPRESENTAVA UM ANIMAL.

COM O PASSAR DO TEMPO, O HOMEM FEZ DESCOBERTAS, VENCEU DESAFIOS E CHEGOU AOS NÚMEROS QUE USAMOS HOJE.


VOCÊ SABIA QUE USANDO APENAS DEZ SÍMBOLOS PODEMOS ESCREVER QUALQUER NÚMERO?

ESSES SÍMBOLOS SÃO CHAMADOS DE ALGARISMOS. ELES SÃO:

0 – 1 – 2 – 3 – 4 – 5 – 6 – 7 – 8 – 9

COM OS ALGARISMOS PODEMOS ESCREVER QUALQUER NÚMERO QUE REPRESENTA QUANTIDADES BEM PEQUENAS OU QUANTIDADES MUITO GRANDES.

OS ALGARISMOS FORMAM OS NÚMEROS, E OS NÚMEROS SÃO USADOS PARA REPRESENTAR QUANTIDADES.



1- AGORA ESCREVA OS NÚMEROS DE 0 Á 50.



ESCOLA MUNICIPAL LAURO LUIZ
Ensino Fundamental - Anos Iniciais
RUA 13 de Maio, Nº 311 Fone:(45) 3233-1222
CAMPO BONITO CEP: 85.450-000 PARANÁ

TURMA 2º ANO “C” - ATIVIDADES REMOTAS DE 18/02 A 26/02

ALUNO(A): _____

PROFESSORA: CRISTIANE DA CUNHA ALEXANDRE

DISCIPLINA: HISTÓRIA

FAMÍLIA

FAMÍLIA É UM GRUPO DE PESSOAS QUE VIVEM JUNTAS, UNIDAS POR LAÇOS FAMILIARES OU AFETIVOS. A FAMÍLIA É O PRIMEIRO GRUPO SOCIAL DO QUAL VOCÊ FAZ PARTE, E É MUITO IMPORTANTE PARA A CONSTRUÇÃO DA SUA IDENTIDADE. DENTRO DO CONVÍVIO FAMILIAR, PERCEBE-SE A DIFERENÇA ENTRE CRIANÇA E ADULTO.

ATIVIDADE

AGORA DESENHE A SUA FAMÍLIA, ESCRREVENDO OS NOMES DE CADA UM E PINTE BEM BONITO.



ESCOLA MUNICIPAL LAURO LUIZ
Ensino Fundamental - Anos Iniciais
RUA 13 de Maio, Nº 311 Fone: (45) 3233-1222
CAMPO BONITO CEP: 85.450-000 PARANÁ

TURMA 2º ANO “C” - ATIVIDADES REMOTAS DE 18/02 A 26/02

ALUNO(A): _____

PROFESSORA: CRISTIANE DA CUNHA ALEXANDRE

DISCIPLINA: GEOGRAFIA

A GENTE PRECISA SABER ONDE ESTÁ

ESTAMOS SEMPRE MARCANDO OS LUGARES, NOSSA CASA, NOSSA CAMA, A DIREITA, A ESQUERDA, PERTO DE, LONGE DE ...

ASSIM TEMOS SEMPRE UM PONTO DE REFERÊNCIA E A PARTIR DESSES OBJETOS INDICAMOS DIREÇÕES.

COMPLETE A CENA DE ACORDO COM AS PISTAS:

- DESENHE UM SOL DO LADO DIREITO DA CASA.
- DESENHE UMA ÁRVORE DO LADO ESQUERDO DA CASA.
- DESENHE MONTANHAS ATRÁS DA CASA
- DESENHE UMA CRIANÇA EM FRENTE A CASA
- DESENHE UM JARDIM AO LADO DIREITO DA CASA.





TURMA 2º ANO - ATIVIDADES REMOTAS DE 18/02 A 26/02

ALUNO(A): _____

PROFESSORA: NADIR DE FÁTIMA DOMINIAK

DISCIPLINA: CIÊNCIAS


ESTAMOS PASSANDO POR UMA PANDEMIA, ONDE MUITOS CUIDADOS DE HIGIENE DEVEREMOS TER.

COMO PREVENIR O NOVO CORONAVÍRUS?

O MINISTÉRIO DA SAÚDE ORIENTA CUIDADOS BÁSICOS PARA REDUZIR O RISCO GERAL DE CONTRAIR OU TRANSMITIR INFECÇÕES RESPIRATÓRIAS AGUDAS, INCLUINDO O NOVO CORONAVÍRUS. ENTRE AS MEDIDAS ESTÃO:



- LAVAR AS MÃOS FREQUENTEMENTE COM ÁGUA E SABONETE. SE NÃO HOVER ÁGUA E SABONETE, USAR UM DESINFETANTE COMO ÁLCOOL EM GEL.



- EVITAR TOCAR NOS OLHOS, NARIZ E BOCA COM AS MÃOS NÃO LAVADAS.
- EVITAR CONTATO PRÓXIMO COM PESSOAS DOENTES.
- FICAR EM CASA QUANDO ESTIVER DOENTE.



- COBRIR BOCA E NARIZ AO TOSSIR OU ESPIRRAR COM UM LENÇO DE PAPELE JOGAR NO LIXO.
- LIMPAR E DESINFETAR OBJETOS E SUPERFÍCIES TOCADOS COM FREQUÊNCIA.

ESCREVA AQUI QUAIS OS CUIDADOS QUE SUA FAMÍLIA ESTÁ TOMANDO PARA EVITAR O COVID 19 E SE ALGUÉM JÁ FOI CONTAMINADO



ESCOLA MUNICIPAL LAURO LUIZ
Ensino Fundamental - Anos Iniciais
RUA 13 de Maio, Nº 311 Fone: (45) 3233-1222
CAMPO BONITO CEP: 85.450-000 PARANÁ

TURMA 2º ANO “C” - ATIVIDADES REMOTAS DE 18/02 A 26/02

ALUNO(A): _____

PROFESSORA: MARGARETE CHAVES

DISCIPLINA: ARTE

A ATIVIDADE TEM COMO OBJETIVO ENSINAR SOBRE O NOVO CORONAVÍRUS, QUE CAUSA A COVID-19. QUEREMOS QUE VOCÊ ENTENDA COMO PODE SE PREVENIR, COMO ELE É TRANSMITIDO E O QUE ELE CAUSA NAS PESSOAS.


DEIXAMOS A ATIVIDADE MAIS DIVERTIDA ASSOCIANDO O TEMA DO CORONAVÍRUS COM TEMAS DO CORPO HUMANO, COMO SISTEMA RESPIRATÓRIO, SISTEMA IMUNOLÓGICO E ALIMENTAÇÃO. PARA CADA ATIVIDADE HÁ VÍDEOS RELACIONADOS AOS TEMAS. SUGERIMOS QUE ASSISTA COM O PAPAÍ E A MAMÃE, CADA UM DELES ANTES DE REALIZAR AS ATIVIDADES. HOJE ESTAREMOS ENVIANDO APENAS UMA ATIVIDADE E, NAS PRÓXIMAS SEMANAS, RECEBERÃO AS DEMAIS ATIVIDADES!!! FAÇA COMO CONSEGUIR E LEMBRE-SE, O IMPORTANTE É TENTAR!!!



1ª ATIVIDADE – TEMA: VÍRUS

1) VAMOS CONHECER O CORONAVÍRUS? ASSISTA O VÍDEO A SEGUIR PARA APRENDER. <https://www.youtube.com/watch?v=MMdiU1s6cXk>

2) ESSE É O VÍRUS DO QUAL PRECISAMOS NOS PROTEGER, PINTE-O:





ESCOLA MUNICIPAL LAURO LUIZ
Ensino Fundamental - Anos Iniciais
RUA 13 de Maio, Nº 311 Fone:(45) 3233-1222
CAMPO BONITO CEP: 85.450-000 PARANÁ

TURMA 2º ANO - ATIVIDADES REMOTAS DE 18/02 A 26/02

ALUNO(A): _____

PROFESSOR: **MAYCON**

DISCIPLINA: **EDUCAÇÃO FÍSICA**

PARA A NOSSA PRIMEIRA ATIVIDADE DE EDUCAÇÃO FÍSICA DESSE ANO VAMOS RELEMBRAR UMA BRINCADEIRA QUE REALIZAMOS NO ANO ANTERIOR.

VAMOS BRINCAR DE “PULAR CORDA”, ESSA BRINCADEIRA É MUITO CONHECIDA E MUITO FÁCIL DE SER REALIZADA. PARA ISSO VAMOS PRECISAR DE APROXIMADAMENTE 5 METROS DE CORDA. A BRINCADEIRA PODERÁ SER REALIZADA DE FORMA INDIVIDUAL (ONDE A CRIANÇA PULA E BATE A CORDA SOZINHA) OU EM GRUPO (ONDE DOIS FAMILIARES BATEM A CORDA E A CRIANÇA PULA). EXISTEM VÁRIAS CANTIGAS USADAS DURANTE A DIVERSÃO, A FAMÍLIA JUNTAMENTE COM A CRIANÇA PODERÃO ESCOLHER UMA E SE DIVERTIR JUNTOS.

OBSERVAÇÃO: TODOS OS MATERIAIS CITADOS PODEM SER TROCADOS POR OUTROS SIMILARES.