

Centro Municipal de Educação Infantil
São Francisco

ATIVIDADES REMOTAS

2021



Sebastião Ribas de Oliveira s/n – Bairro São Francisco – Campo Bonito – Pr
Fone: 4532331102 email: cmeisaofrancisco@outlook.com

CRONOGRAMA DE ATIVIDADES – INFANTIL V

ATIVIDADES REMOTAS

SEGUNDA-FEIRA –19 DE ABRIL de 2021

CAMPO DE EXPERIÊNCIA: ESCUTA, FALA, PENSAMENTO E IMAGINAÇÃO

OBJETIVO DE APRENDIZAGEM: (EI03EF09) Diferenciar letras de números e de outros símbolos escritos;

SABERES E CONHECIMENTOS: MARCAS GRÁFICAS: DESENHOS, LETRAS, NÚMEROS

ATIVIDADE 1

HOJE, DIA 19 DE ABRIL, COMEMORAMOS O DIA DO ÍNDIO.

VOCÊ SABIA QUE OS ÍNDIOS FORAM OS PRIMEIROS HABITANTES DO NOSSO PAÍS?

COM ELES APRENDEMOS VÁRIAS COISAS QUE FORAM INCORPORADAS AOS NOSSOS COSTUMES E USAMOS ATÉ HOJE.

ENTRE ELES OS:

- **ALIMENTOS**

- **BRINCADEIRAS**

- **PALAVRAS DO NOSSO VOCABULÁRIO**

E MUITO MAIS, POR ISSO PRECISAMOS CONHECER A HISTÓRIA DOS NOSSOS ÍNDIOS, ELES MERECEM TODO NOSSO RESPEITO.

ASSISTA AO VÍDEO https://www.youtube.com/watch?v=yp5NaR_0SEI COM SUA FAMÍLIA E CONHEÇA UM POUQUINHO A HISTÓRIA SOBRE OS ÍNDIOS E DEPOIS COMPLETE AS ATIVIDADES DO “LIVRO” SOBRE OS INDIOZINHOS.



NOSSO “LIVRINHO” (ANEXO) ESTÁ ORGANIZADO EM TRÊS PÁGINAS:

- ✓ NA PRIMEIRA FOLHA VOCÊ VAI COLORIR O ÍNDIO COM LÁPIS DE COR E ESCREVER SEU NOME.
- ✓ NA SEGUNDA FOLHA CANTAR A MÚSICA, MAS ANTES COM AJUDA DA FAMÍLIA CIRCULE TODOS OS NUMERAIS, DEPOIS FAÇA UM DESENHO SOBRE CANTIGA.
- ✓ NA PRÓXIMA FOLHA, COM AUXÍLIO DE REVISTAS VOCÊ IRÁ RECORTAR AS LETRAS QUE FALTAM PARA COMPLETAR AS PALAVRAS. **ÍNDIO – BOTE - JACARÉ**
- ✓ E NA ÚLTIMA FOLHA, COMPLETAR NO TRECHO DA CANTIGA COM NUMERAIS OS QUADRINHOS, FAZER A LEITURA E DESENHAR OS **10** INDIOZINHOS NO BOTE.

✓ **OBSERVAÇÃO: O LIVRINHO DEVERÁ SER DEVOLVIDO**

CRONOGRAMA DE ATIVIDADES – INFANTIL V

ATIVIDADES REMOTAS

TERÇA-FEIRA – 20 DE ABRIL de 2021

CAMPO DE EXPERIÊNCIA: CORPO, GESTOS E MOVIMENTOS

OBJETIVO DE APRENDIZAGEM: (EI04/05CG03) Criar movimentos, gestos, olhares e mímicas em brincadeiras, jogos;


SABERES E CONHECIMENTOS: CRIAR MOVIMENTOS, GESTOS, OLHARES E MÍMICAS EM BRINCADEIRAS E JOGOS

ATIVIDADE 2

JOGO DA VELHA

- RECORTAR AS PEÇAS: AS 4 INDIAZINHAS E OS 4 ELEFANTINHOS.
- RECORTAR TAMBÉM O TABULEIRO DO JOGO DA VELHA.
- PARTICIPAM 2 PESSOAS NO JOGO.
- CADA JOGADOR ESCOLHE OU AS ÍNDIAS OU OS ELEFANTES.
- JOGAM ALTERNADAMENTE, PREENCHENDO CADA UM DOS ESPAÇOS VAZIOS.
- VENCE O JOGADOR QUE CONSEGUIR FORMAR PRIMEIRO UMA LINHA COM TRÊS SÍMBOLOS IGUAIS, SEJA ELA NA HORIZONTAL, VERTICAL OU DIAGONAL.

ELEFANTE COMEÇA COM A LETRA: _____



CRONOGRAMA DE ATIVIDADES – INFANTIL V
ATIVIDADES REMOTAS
QUINTA-FEIRA – 22 DE ABRIL de 2021

CAMPO DE EXPERIÊNCIA: TRAÇOS, SONS E FORMAS

OBJETIVO DE APRENDIZAGEM: (EI04/05TS02) **Apreciar diferentes obras de arte, desenvolvendo a sensibilidade estética, o cuidado e o respeito pelo processo de produção e criação em diferentes culturas;**

SABERES E CONHECIMENTOS: EXPRESSAR-SE LIVREMENTE POR MEIO DE DESENHO, PINTURA, COLAGEM, DOBRADURA E ESCULTURA, CRIANDO PRODUÇÕES BIDIMENSIONAIS E TRIDIMENSIONAIS

ATIVIDADE 3

EM COMEMORAÇÃO AO DIA DO ÍNDIO VAMOS FAZER UM LINDO COLAR.

COM CANUDOS COLORIDOS VAMOS RECORTAR PEDAÇOS DE 2 CENTIMETROS CADA E COLOCAR NO BARBANTE.

POSTAR NO GRUPO O SEU COLAR DEPOIS DE PRONTO.



CRONOGRAMA DE ATIVIDADES – INFANTIL V

ATIVIDADES REMOTAS

SEXTA-FEIRA – 23 DE ABRIL de 2021

CAMPOS DE EXPERIÊNCIA: ESPAÇOS, TEMPOS, QUANTIDADES, RELAÇÕES E TRANSFORMAÇÕES

OBJETIVO DE APRENDIZAGEM: (EI03ET08) Realizar contagem oral por meio de diversas situações do dia a dia, brincadeiras e músicas que as envolvam;

SABERES E CONHECIMENTOS: CONTAGEM ORAL

ATIVIDADE 4

COM O LÁPIS DE ESCREVER COBRIR O PONTILHADO E DEPOIS CONTAR QUANTOS INDIOZINHOS HÁ ABAIXO DOS NUMERAIS.

1 - UM



2 - DOIS



3 - TRÊS



4 - QUATRO



5 - CINCO




6 - SEIS



7 - SEETE




8 - OITO



9 - NOVE



10 - DEZ



CRONOGRAMA DE ATIVIDADES – INFANTIL V
ATIVIDADES REMOTAS
SEGUNDA-FEIRA –26 DE ABRIL de 2021

CAMPO DE EXPERIÊNCIA: ESCUTA, FALA E PENSAMENTO

OBJETIVO DE APRENDIZAGEM: (EI03EF01) Utilizar letras, números e desenhos em suas representações gráficas;

SABERES E CONHECIMENTOS: SISTEMA ALFABÉTICO DE REPRESENTAÇÃO DA ESCRITA E MECANISMOS DE ESCRITA

ATIVIDADE 5

HOJE VAMOS TRABALHAR COM A LETRA “**E**”, SELECIONE OS OBJETOS QUE ENCONTRAR QUE INICIEM COM ESSA LETRA “**E**” FAÇA O REGISTRO DESSAS PALAVRAS NO ESPAÇO ABAIXO. E ENVIEM A FOTO PARA O GRUPO.

LER A POESIA E COMPLETAR A ATIVIDADE. VOCÊ SABE O QUE SÃO RIMAS?
SÃO AS PALAVRAS QUE TERMINAM COM O MESMO SOM.


POR EXEMPLO: NO TEXTO A PALAVRA **ELEFANTE** RIMA COM A PALAVRA
ELEGANTE.

A EMA ELEGANTE

A EMA EULÁLIA
É MUITO ELEGANTE.
DESfila PELA FLORESTA
DE BRAÇO COM O ELEFANTE.

ELA DANÇA BALÉ
NA PONTA DO PÉ,
PULANDO PRA CÁ E PRA LÁ,
COM MEDO DO JACARÉ.

Gerusa Rodrigues Pinto



1 CIRCULE, NO POEMA, TODAS AS PALAVRAS QUE SE INICIAM COM
A LETRA E.

2 PINTE AS RIMAS DO POEMA.

3 COMO SE CHAMA A EMA?

4 DE QUEM A EMA TEM MEDO?

5 ESCREVA O NOME DE UM COLEGA OU DE UMA PESSOA QUE
COMECE COM A LETRA E.

CRONOGRAMA DE ATIVIDADES – INFANTIL V

ATIVIDADES REMOTAS

TERÇA-FEIRA – 27 DE ABRIL de 2021

CAMPO DE EXPERIÊNCIA: CORPO, GESTOS E MOVIMENTOS

OBJETIVO DE APRENDIZAGEM: (EI03CG05) Coordenar suas habilidades manuais no atendimento adequado a seus interesses e necessidades em situações diversas;

SABERES E CONHECIMENTOS: EXECUTAR ATIVIDADES MANUAIS UTILIZANDO RECURSOS VARIADOS: LINHA, LÃ, ARGOLA, TINTA E OUTROS

ATIVIDADE 6

JOGO DA ARGOLA

- ✓ PINTAR AS ORELHAS DO ELEFANTE COM A TINTA BRANCA;
- ✓ DEIXAR SECAR;
- ✓ COLAR NA PAREDE E CONVIDAR ALGUÉM DA FAMÍLIA PARA BRINCAR;
- ✓ JOGAR A ARGOLA PARA QUE ENCAIXE NA TROMBA DO ELEFANTE;
- ✓ QUEM ACERTAR PRIMEIRO, GANHA O JOGO.



CRONOGRAMA DE ATIVIDADES – INFANTIL 5**ATIVIDADES REMOTAS****QUARTA-FEIRA –28 DE ABRIL de 2021****CAMPO DE EXPERIÊNCIA:** O EU, O OUTRO, E O NÓS**OBJETIVO DE APRENDIZAGEM:** (EI03EO03) Perceber a expressão de sentimentos e emoções de seus companheiros;**SABERES E CONHECIMENTOS:** O ESPAÇO SOCIAL COMO AMBIENTE DE INTERAÇÕES**ATIVIDADE 7**

LEIA COM SUA FAMÍLIA A LISTA COM OS NOMES DOS ALUNOS DE SUA TURMA, ENCONTRE O SEU NOME E CIRCULE COM UM LÁPIS DE COR, DEPOIS ENCONTRE O NOME DE UM AMIGO QUE VOCÊ ESTA COM SAUDADES E PINTE TAMBÉM COM O LÁPIS DE COR.

USANDO A FOLHA ANEXA, VOCÊ VAI FAZER UM DESENHO BEM LEGAL PARA MANDAR PARA SEU AMIGO, O QUAL VOCÊ ESTÁ SENTINDO FALTA DE CONVIVER. NÃO SE ESQUEÇA DE COLOCAR O NOME PARA QUEM VOCÊ ESTARÁ MANDANDO O DESENHO.

AGATHA	ISABELLY
DAVI LUIS	JOÃO PEDRO
EMANUELLY	LETICIA
FABRICIO	MIGUEL
HELLENA	PEDRO HENRIQUE
HILLARY	WILLYAN HAFael

CRONOGRAMA DE ATIVIDADES – INFANTIL V

ATIVIDADES REMOTAS

QUINTA-FEIRA –29 DE ABRIL de 2021

CAMPO DE EXPERIÊNCIA: TRAÇOS, SONS, CORES E FORMAS

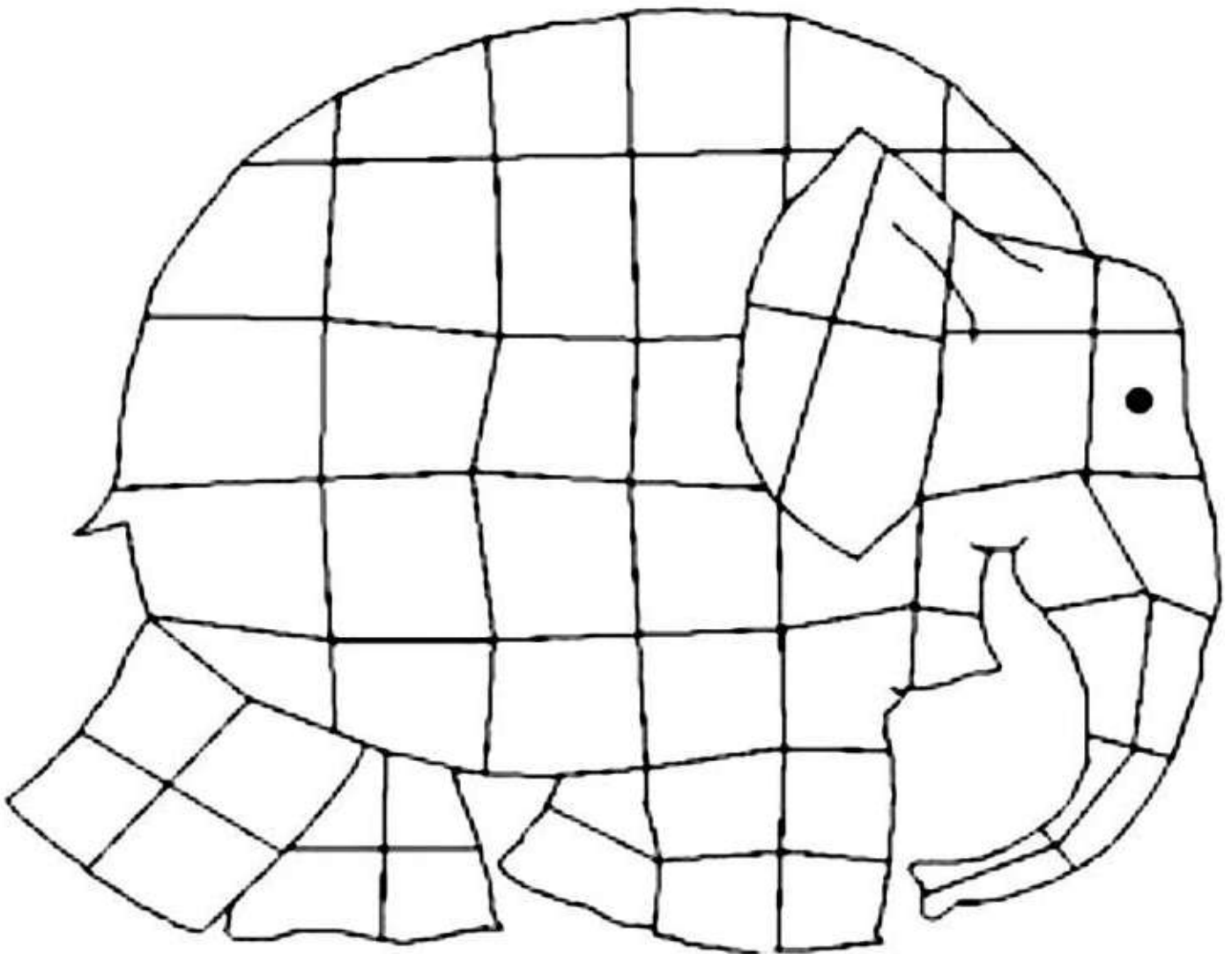
OBJETIVO DE APRENDIZAGEM: (EI04/05TS02) Expressar-se livremente por meio de desenho, pintura, colagem, dobradura e escultura, criando produções bidimensionais e tridimensionais;

SABERES E CONHECIMENTOS: EXPERIMENTAR POSSIBILIDADES DE REPRESENTAÇÃO VISUAL BIDIMENSIONAL E TRIDIMENSIONAL, UTILIZANDO MATERIAIS DIVERSOS

ATIVIDADE 8

COM PEDAÇOS DE E.V.A COLAR NO **ELEFANTE ELMER**.

EVA, ELEFANTE e ELMER COMEÇAM COM A LETRA_____.



CRONOGRAMA DE ATIVIDADES – INFANTIL V

ATIVIDADES REMOTAS

SEXTA-FEIRA – 30 DE ABRIL de 2021

CAMPO DE EXPERIÊNCIA: ESPAÇOS, TEMPOS, QUANTIDADES, RELAÇÕES E TRANSFORMAÇÕES

OBJETIVO DE APRENDIZAGEM: (EI03ET01) Manipular, explorar, comparar, organizar, sequenciar e ordenar diversos materiais;

SABERES E CONHECIMENTOS: FIGURAS GEOMÉTRICAS

ATIVIDADE 9

PARA ESSA ATIVIDADE, VAMOS UTILIZAR OS PALITOS DE PICOLÉ, PRIMEIRO VAMOS SEPARAR OS PALITOS PELAS CORES, VERMELHO, AZUL, AMARELO E VERDE, DEPOIS VAMOS ORGANIZAR MONTANDO CADA FIGURA DE ACORDO COM AS CORES.

AGORA OBSERVE NA SUA CASA AS COISAS QUE TÊM ESSES FORMATOS E DESENHE NO QUADRO ABAIXO:

TRIÂNGULO

QUADRADO

RETÂNGULO

CÍRCULO

REFERÊNCIAS

<https://www.pedagogaingrid.com/> - PROF INGRID MORAES.

<https://escolaeducacao.com.br/atividades-com-a-letra-e/atividades-com-a-letra-e-ema-elegante/>

<https://acebqualifica.org.br/o-que-nao-fazer-no-dia-do-indio/>