

ESCOLA MUNICIPAL DO CAMPO SANTO ANTÔNIO

Educação Infantil e Ensino Fundamental Anos Iniciais

Sertãozinho, S/Nº Fone: (45) 991029591

E-mail: escolarural@hotmail.com

CAMPO BONITO

CEP: 85.450-000

PARANÁ

EDUCAÇÃO INFANTIL ALUNOS DE 4 ANOS

PROFESSORA REGENTE: ARCELIA ZANELLA

DATA: __06__ / __04__ / 2021

ALUNO: _____

CAMPO: O EU, O OUTRO E O NÓS - PROFESSORA: ARCELIA ZANELLA

MEU NOME É ZÉ

https://www.youtube.com/watch?v=Frtzic_DqTE



NAS HISTORINHAS OS ANIMAIS FALAM COMO NÓS. MAS CADA ESPÉCIE ANIMAL TEM UM JEITO DE SE COMUNICAR ENTRE ELES. ELES TAMBÉM TEM UM PAI, UMA MÃE E TEM AMIGOS.

OS SERES VIVOS NASCEM, CRESCEM, VIVEM E MORREM.
O SAPINHO NASCE DE UM OVO. VIVE COMO GIRINO NA ÁGUA, CRESCE E SE TRANSFORMA EM ADULTO E VIVE FORA DA ÁGUA.
POR ELES VIVEREM NOS DOIS AMBIENTES NA ÁGUA E NA TERRA CHAMAMO-OS DE ANFÍBIOS.

UM CONTO DE PÁSCOA

<https://www.youtube.com/watch?v=1PT0f4bkzzI>



MAIS UM CONTO DE PÁSCOA

<https://www.youtube.com/watch?v=qhYWQ219Rbo>



TEMOS MUITAS HISTÓRIAS DE PÁSCOA. MAS A VERDADEIRA HISTÓRIA É A HISTÓRIA DE JESUS CRISTO, ELE NASCEU NO DIA DE NATAL, VIVEU FAZENDO O BÉM, CURANDO MUITAS PESSOAS, ENSINANDO A FAZER SÓ O BEM. MOSTROU QUE EXISTE UM DEUS NO CÉU QUE NOS ESPERA. POIS VIVEMOS SÓ UM TEMPO AQUI NA TERRA DEPOIS MORREMOS.

ESTE JESUS VEIO PARA NOS SALVAR.

ELE MORREU; E NO DOMINGO DE PÁSCOA RESSUSCITOU.

DEPOIS JESUS SE ELEVOU PARA O CÉU E ENVIOU O ESPÍRITO SANTO A NÓS

ÁGUA

Dia 22 de abril dia da água
Assista o vai e vem da água

<https://www.youtube.com/watch?v=sJb0T4JPq8o>



A GOTINHA PLIM PLIM

<https://www.youtube.com/watch?v=AwzDA8oPNeo>



<https://www.youtube.com/watch?v=AwzDA8oPNeo>

CAMPO: ESCUTA, FALA, PENSAMENTO E INAGINAÇÃO
PROFESSORA: ARCELIA ZANELLA

ASSISTIR O VÍDEO DE CECÍLIA MEIRELIS AS MENINAS

<https://www.youtube.com/watch?v=wDJoKCocPuU>

VOCÊ JÁ CONHECE A LETRA A
AGORA VAMOS APRENDER A LETRA O

USAMOS ESSA DUAS LETRAS PARA INDICAR O ARTIGO MASCULINO E O
ARTIGO FEMININO, ASSIM:

A MENINA

O MENINO

LETRA

O

A LETRA O É UMA VOGAL MUITO USADA NAS PALAVRAS.
VAMOS COLORIR A LETRA O



COM O ALFINETE, PERFURE O CONTO DO DA LETRA A E DA LETRA O (O MATERIAL
VAI EM ANEXO).

VOCÊ VAI RECEBER UM ENVELOPE COM SEU NOME ESCRITO EM FRENTE, E PALITOS COM
AS LETRAS DE SEU NOME. ELAS ESTÃO TODAS MISTURADAS. COLOQUE AS LETRINHAS
EM ORDEM, PARA QUE SEU NOME FIQUE ESCRITO CORRETAMENTE.
REPITA ISSO VARIAS VEZES, PARA VOCÊ SABER QUAL É O LUGAR DE CADA LETRA DE SEU
NOME.

TENTE ESCREVER SEU NOME:

POESIA

AS MENINAS

ARABELA ABRIA A JANELA
CAROLINA ABRIA A CORTINA
E MARIA OLHAVA E SORRIA:
"BOM DIA!"




ARABELA FOI SEMPRE A MAIS BELA.
CAROLINA A MAIS SÁBIA MENINA.
E MARIA APENAS SORRIA:
"BOM DIA!"



PENSAREMOS EM CADA MENINA
QUE VIVIA NAQUELA JANELA,
UMA QUE SE CHAMAVA ARABELA,
OUTRA QUE SE CHAMAVA CAROLINA.



MAS A NOSSA PROFUNDA SAUDADE
É MARIA, MARIA, MARIA,
QUE DIZIA COM VOZ DE AMIZADE:
"BOM DIA!"



CECÍLIA MEIRELES

notebookdaprof.blogspot.com

A LETRA O É FÁCIL DE ESCREVER.

AGORA ESCREVA VOCÊ A LETRA O

PROFESSORA: ARCELIA ZANELLA

VAMOS ESTUDAR OS NÚMERAIS E QUANTIDADES

A MÃO MOSTRA **2 - DOIS** DEDINHOS



PINTE O NÚMERO DOIS





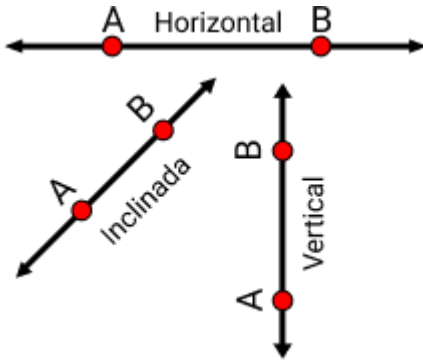
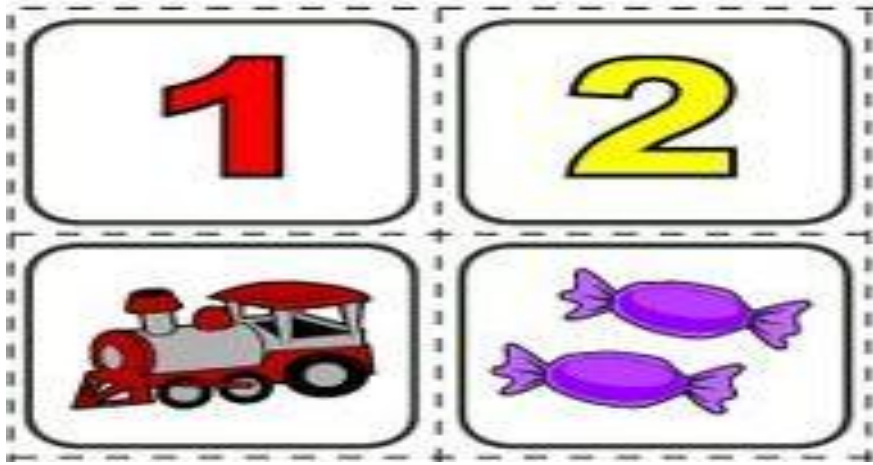
DESENHE DOIS CIRCULOS



PINTE OS DESENHOS

QUANTOS PEIXES HÁ? _____





OBSERVE O MODO QUE ESTÃO CADA UM DESSES TRAÇOS E IDENTIFIQUE O QUE QUER DIZER **VERTICAL, HORIZONTAL E INCLINADO**

LIGUE A PALAVRA ESCRITA COM O MODO QUE A ÁRVORE SE APRESENTA.

VERTICAL




INCLINADA



HORIZONTAL




JUNTAR QUANTIDADES É FAZER ADIÇÃO. USAMOS O SINAL DE MAIS (+)



NADA.

O ZERO AQUI INDICA QUE HÁ UM PAPAGAIO E MAIS



MAIS UMA BORBOLETA. ENTÃO HÁ DUAS BORBOLETAS


ESTA OPERAÇÃO INDICA QUE HÁ UMA BORBOLETA

PINTE O TRIÂNGULO DE VERMELHO

O CIRCULO DE AZUL

O RETANGULO DE VERDE

O QUADRADO DE AMARELO




CRONOGRAMA DE ATIVIDADES – INFANTIL 4

ATIVIDADES REMOTAS

PROFESSORA: VERINHA FIORESE

PEDIR PARA A CRIANÇA COLORIR OS DESENHOS E COM O AUXILIO DOS PAIS OU RESPONSÁVEIS FAZER A TENTATIVA DE RECORTE SEGUINDO OS PONTOS. O VÍDEO DA PEGA CORRETA DA TESOURA SERÁ ENVIADO NO GRUPO DA TURMA.




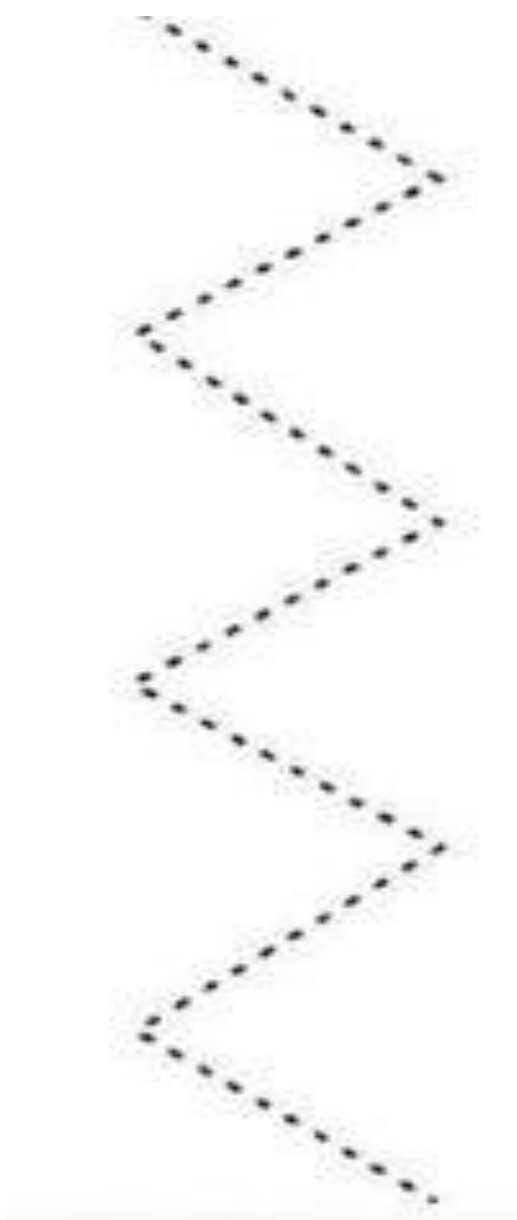
FONTE DE PESQUISA: <https://br.pinterest.com/pin/740208888750815204/>

CRONOGRAMA DE ATIVIDADES – INFANTIL 4

ATIVIDADES REMOTAS

PROFESSORA: VERINHA FIORESE

JUNTO COM A FAMÍLIA REALIZAR A COLAGEM SOBRE AS LINHAS PONTILHADAS. UTILIZANDO ALGUNS MATERIAIS COMO: CASCA DE OVO PICADINHA, MACARRÃO, GRÃOS DE FEIJÃO, MILHO PIPOCA, ARROZ, SAGU, ALGODÃO ENTRE OUTROS.



CRONOGRAMA DE ATIVIDADES – INFANTIL 4
ATIVIDADES REMOTAS
PROFESSORA: VERINHA FIORESE

JUNTO COM A FAMÍLIA ASSISTIR O VÍDEO E CANTAR A MÚSICA, REALIZANDO OS GESTOS E MOVIMENTOS. PEÇA PARA ALGUÉM REGISTRAR ESSE MOMENTO E ENVIAR AO GRUPO DA TURMA.

A CANÇÃO DAS EMOÇÕES! CANAL DO JOÃOZINHO

https://www.youtube.com/watch?v=ZN_00x79sKY&t=29s

LETRA:

SE ESTÁ ZANGADO, FAÇA UM BIQUINHO
SE ESTÁ ZANGADO, FAÇA UM BIQUINHO
SE ESTÁ MAL-HUMURADO E UM POUQUINHO CHATEADO
SE ESTÁ ZANGADO FAÇA UM BIQUINHO

SE ESTÁ FELIZ PODE PULAR
SE ESTÁ FELIZ PODE PULAR
ESTAR FELIZ É DIVERTIDO, E PULANDO EU TE DIGO
SE ESTÁ FELIZ PODE PULAR

QUEM FICA TÍMIDO, QUER SE ESCONDER
QUEM FICA TÍMIDO, QUER SE ESCONDER
A GENTE QUER SE ESCONDER, PRA NINGUÉM MESMO VER
QUEM FICA TÍMIDO, QUER SE ESCONDER

SE ESTÁ TRISTE PODE CHORAR
SE ESTÁ TRISTE PODE CHORAR
SENTIR TRISTEZA NÃO É LEGAL
E CHORAR É TÃO NORMAL
SE ESTÁ TRISTE PODE CHORAR

QUEM FICA BRAVO QUER BRIGAR
QUEM FICA BRAVO QUER BRIGAR
MAS BRIGAR NÃO É LEGAL, CONVERSAR É GENIAL
QUEM FICA BRAVO QUER BRIGAR

SE ESTÁ ASSUSTADO PODE GRITAR
SE ESTÁ ASSUSTADO PODE GRITAR
TODO MUNDO SENTE MEDO, MESMO SENDO CORAJOSO
SE ESTÁ ASSUSTADO PODE GRITAR

SE ESTÁ ORGULHOSO COMEMORE
SE ESTÁ ORGULHOSO COMEMORE
É TÃO LEGAL SE ORGULHAR E ENTÃO COMEMORAR
SE ESTÁ ORGULHOSO COMEMORE

CRONOGRAMA DE ATIVIDADES – INFANTIL 4
ATIVIDADES REMOTAS
PROFESSORA: VERINHA FIORESE

O JOGO ESTIMULA O RECONHECIMENTO DAS PRÓPRIAS EMOÇÕES E SENTIMENTOS, DESENVOLVE A CAPACIDADE DE ATENÇÃO, CONCENTRAÇÃO E EXERCITA A MEMÓRIA VISUAL. RECORTE AS FIGURAS QUE REPRESENTAM OS SENTIMENTOS NO JOGO DA

MEMÓRIA QUE ESTA EM ANEXO. APÓS CONVIDE A SUA FAMÍLIA PARA JUNTOS JOGAREM. POSTE NO GRUPO DA TURMA.



