

**Centro Municipal de Educação Infantil  
São Francisco**



**CRONOGRAMA DE ATIVIDADES – INFANTIL V**

**ATIVIDADES REMOTAS**

**SEXTA-FEIRA – 03 DE SETEMBRO DE 2021**

**CAMPOS DE EXPERIÊNCIA:** O EU, O OUTRO E O NÓS/ CORPO, GESTO E MOVIMENTOS.

**OBJETIVO DE APRENDIZAGEM E DESENVOLVIMENTO:** (EI03E004) Expressar, reconhecer e nomear necessidades, emoções, sentimentos que vivencia e/ou que observa no outro;

(EI03CG04 ) Identificar e valorizar os alimentos saudáveis;

**SABERES E CONHECIMENTOS:** REPRESENTAÇÃO GRÁFICA COMO EXPRESSÃO DE CONHECIMENTOS, EXPERIÊNCIAS E SENTIMENTOS./ HÁBITOS ALIMENTARES.

**ATIVIDADE 1-**

- VAMOS CONHECER A HISTÓRIA A CESTA DA DONA MARICOTA DE TATIANA BELINK, ASSISTA AO VÍDEO <https://www.youtube.com/watch?v=9KAXKsVLmE4>.

- CONVERSE COM AS CRIANÇAS SE ELAS CONHECEM UMA FEIRA, SE JÁ FORAM EM ALGUMA, O QUE SE VENDE NAS FEIRAS.

- AGORA FAÇA UMA LISTA DE SUAS FRUTAS E LEGUMES PREFERIDOS. DESENHE E ESCREVA O NOME DE CADA UM.

**FRUTAS**

**LEGUMES**

## ATIVIDADE 2

- LEIA A ESTROFE E COMPLETE O QUE FALTA, PODE VOLTAR A HISTORIA SE VOCÊ NÃO LEMBRAR.

MAS NISSO APARECE


DONA \_\_\_\_\_

E AS FRUTAS GOSTOSAS

VIRARAM \_\_\_\_\_!




PINTAR SOMENTE AS FRUTAS QUE VOCE GOSTA E COMPLETAR.



   B    C    X   



   V   



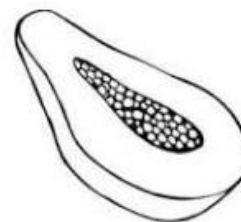
   P    R   



   B    N    N   



   P    S S    G   


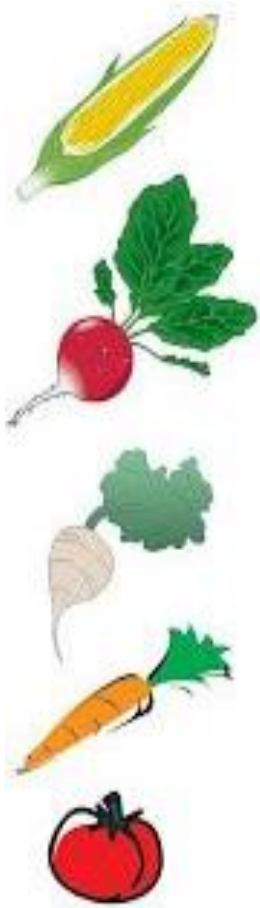


   M    M



### ATIVIDADE 3

LIGUE AS FRUTAS E LEGUMES EM SUAS SOMBRAS.





**ATIVIDADES REMOTAS**

**QUARTA-FEIRA -08 DE SETEMBRO DE 2021**


**CAMPO DE EXPERIÊNCIA: TRAÇOS, SONS, CORES E FORMAS/ ESPAÇOS, TEMPOS, QUANTIDADES, RELAÇÕES E TRANSFORMAÇÕES.**

**OBJETIVO DE APRENDIZAGEM E DESENVOLVIMENTO: (EI03ET01)** Estabelecer relações de comparação entre objetos, observando suas propriedades. **(EI03TS02)** Desenhar.

**SABERES E CONHECIMENTOS: MANIPULAÇÃO, EXPLORAÇÃO E ORGANIZAÇÃO DE OBJETOS./ REPRESENTAÇÃO VISUAL.**

**ATIVIDADE 1**

- USANDO A FOLHA ANEXA VOCÊ IRA COLORIR, RECORTAR E COLAR DENTRO DA CESTA DA DONA MARICOTA AS FRUTAS E LEGUMES QUE ELA COMPROU NA FEIRA.



## **ATIVIDADE 2**


- A HISTORIA "A CESTA DA DONA MARICOTA", FALA SOBRE FRUTAS, VERDURAS E LEGUMES, QUE SÃO MUITO IMPORTANTES PARA NOSSA SAÚDE, PORQUE POSSUEM VITAMINAS E SAIS MINERAIS.

- USANDO A FOLHA ANEXA ORGANIZE DE ACORDO COM A TABELA OS ALIMENTOS:

<b>FRUTAS</b>	<b>VERDURAS</b>	<b>LEGUMES</b>

### ATIVIDADE 3

- COMPLETE AS FRUTAS E LEGUMES. DEPOIS PINTE E COM AJUDA DE UM ADULTO ESCREVAO NOME DOS RESPECTIVOS ALIMENTOS.





**ATIVIDADES REMOTAS****QUINTA-FEIRA – 09 DE SETEMBRO DE 2021.****CAMPO DE EXPERIÊNCIA: ESCUTA, FALA, PENSAMENTO E IMAGINAÇÃO/ TRAÇOS, SONS, CORES E FORMAS, /CORPO, GESTOS E MOVIMENTOS.****OBJETIVO DE APRENDIZAGEM E DESENVOLVIMENTO: (EI03EF07)** Levantar hipóteses sobre gêneros textuais veiculados em portadores conhecidos, recorrendo a estratégias de observação gráfica e/ou de leitura. **(EI03TS02)** Utilizar a investigação que realiza sobre o espaço, as imagens, as coisas ao seu redor para significar e incrementar sua produção artística. **(EI03CG05)** usar a tesoura para recortar.**SABERES E CONHECIMENTOS:** ALFABETO/ REPRESENTAÇÃO VISUAL COM ELEMENTOS INDUSTRIALIZADOS/ MOTRICIDADE E HABILIDADE MANUAL.**ATIVIDADE 1**

- DONA MARICOTA COMPROU MUITAS FRUTAS, VERDURAS E LEGUMES NA FEIRA.
- VAMOS RELER A HISTÓRIA (ANEXA) E COMPLETAR A ATIVIDADE.
- VAMOS ORGANIZAR EM ORDEM ALFABÉTICA TUDO QUE DONA MARICOTA COMPROU.

**EXEMPLO**

<b>A</b>	<b>ALFACE</b>
<b>B</b>	
<b>C</b>	
<b>D</b>	
<b>E</b>	
<b>F</b>	
<b>G</b>	
<b>H</b>	
<b>I</b>	
<b>J</b>	
<b>K</b>	
<b>L</b>	
<b>M</b>	
<b>N</b>	
<b>O</b>	
<b>P</b>	
<b>Q</b>	
<b>R</b>	
<b>S</b>	
<b>T</b>	
<b>U</b>	
<b>V</b>	
<b>X</b>	
<b>W</b>	

Y	
Z	

## ATIVIDADE 2

- VAMOS MEMORIZAR A PARLENDIA, COM AJUDA DA FAMÍLIA LEIA VÁRIAS VEZES PARA MEMORIZAR.
- CIRCULE NA PARLENDIA A PALAVRA “SALADA”

SALADA, SALADINHA  
BEM TEMPERADINHA  
COM SAL, PIMENTA  
FOGO, FOGUINHO




- ESCREVA NOS QUADRINHOS ABAIXO AS LETRAS QUE FALTAM.

S		L		D	
	A	L	A		A
				D	A
S			A		
	A				A

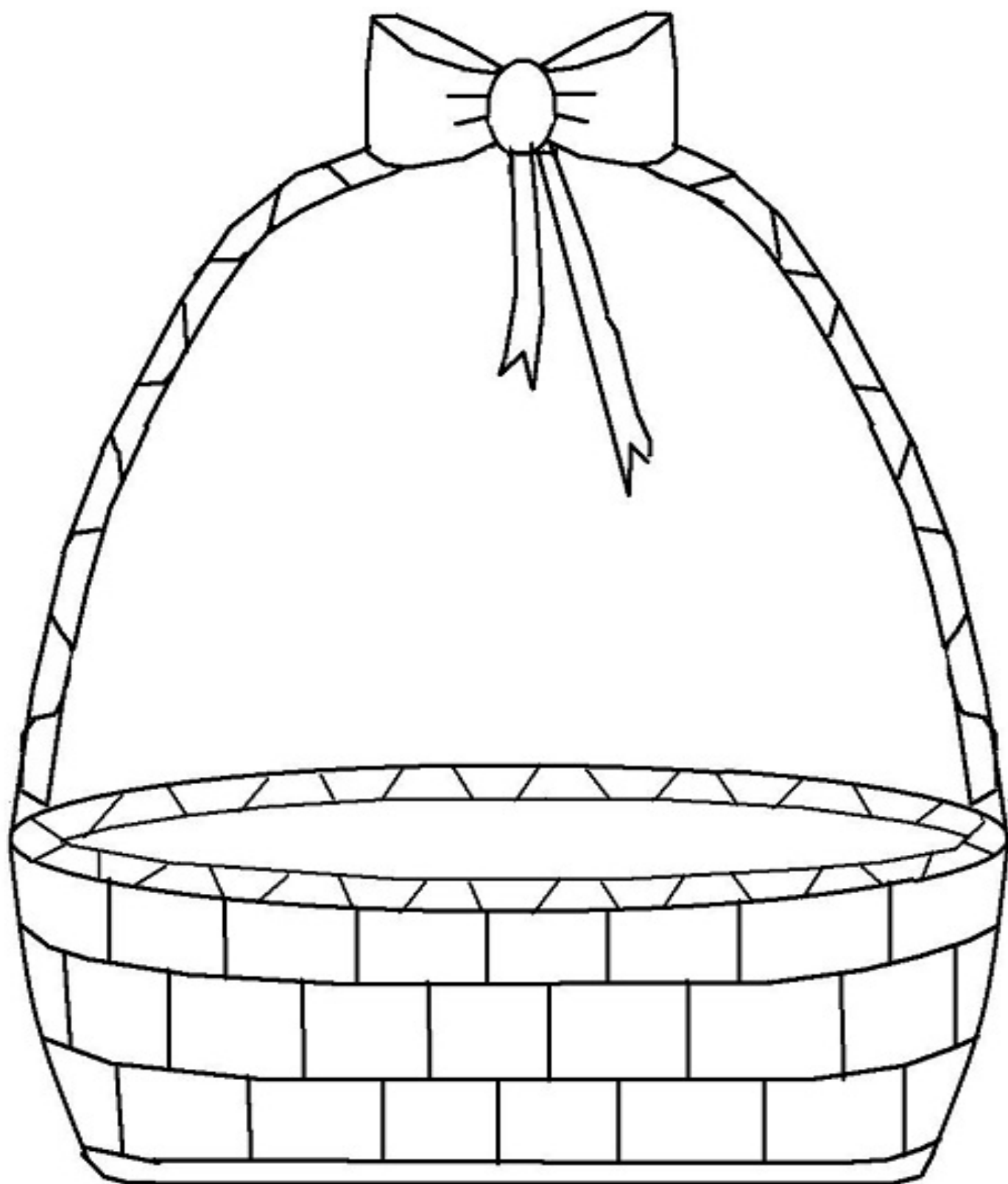
- QUAL A LETRA INICIAL \_\_\_\_\_
- QUAL A LETRA FINAL \_\_\_\_\_
- QUANTAS LETRAS TEM A PALAVRA \_\_\_\_\_


### ATIVIDADE 3

- COLE EM SUA CESTA RETÂNGULOS OU QUADRADOS DE FOLHAS DE ÁRVORES OU FLORES ENCONTRADAS EM SEU QUINTAL, E NA PARTE DO LAÇO, COLE PAPEL CREPOM AMASSADO.
- RECORTE DE REVISTAS , ALIMENTOS SAUDÁVEIS E COLE EM SUA CESTA.(ANEXA)
- ESCREVA SEU NOME EM SUA ATIVIDADE.



-ESTA CESTA É DE \_\_\_\_\_





ANEXO PARA ATIVIDADE 2 DO DIA 08/09/21





# ANEXO PARA ATIVIDADE DO DIA 09/09/21

NOME: \_\_\_\_\_ DATA: \_\_\_\_\_

HORA DO CONTO: A CESTA DE DONA MARICOTA - VAMOS ILUSTRAR?



O BELO SOU EU,  
DECLAROU O **TOMATE**.  
NÃO MAIS DO QUE EU,  
CONTESTOU O **ABACATE**.

FALOU A **CEBOLA**:  
AQUI, ATENÇÃO!  
SAUDÁVEL SOU EU:  
BOA PRO **CORAÇÃO!**

DONA MARICOTA,  
BOA COZINHEIRA,  
VOLTOU COM A CESTA  
CHEINHA DA FEIRA:  
CENOURA ,LARANJA  
PEPINO E LIMÃO,  
BANANA E MILHO,  
ERVILHA E MAMÃO.  
MORANGA ,ESPINAFRE,  
TOMATE E CEBOLA,  
ALFACE PALMITO,  
MAÇÃ E ESCAROLA.  
GUARDOU NA DESPENSA  
E NA GELADEIRA,  
E DEU UM SUSPIRO  
UFA! QUE CANSEIRA!

E FOI DESCANSAR.

ENTÃO ESSAS VERDURAS,  
LÉGUMES E FRUTAS  
FRESQUINHAS, MADURAS.  
TODOS ANIMADOS  
DEPOIS DA VIAGEM,  
PUSERAM-SE LOGO  
A CONTAR VANTAGEM:

POIS OLHEM PRA MIM!  
PROVOCOU O **PALMITO**.  
SOU BRANCO E MACIO,  
EU SOU O MAIS BONITO!

E DISSE A **ERVILHA**:  
EU SOU PEQUENINA,  
POR FORA, MAS DENTRO  
TENHO PROTEÍNA.

ENTÃO A **LARANJA**  
FALOU, BEM AMÁVEL:  
MELHOR QUE BONITA,  
EU SOU É SAUDÁVEL.

LOGO O **LIMÃO** DISSE:  
QUEM É QUE NÃO VÊ?  
TENHO A VITAMINA  
PRECIOSA - A TAL "**C**"

O **MILHO** FALOU:  
OLHEM, SOU O MAIS BELO!  
SOU LOURO, GOSTOSO  
E TÃO AMARELO!

E LOGO O **ESPINAFRE**  
GRITOU: NÃO TEM ERRO!  
SOU VERDE E SAUDÁVEL,  
SOU CHEIO DE FERRO!

MAS NISSO APARECE  
**DONA MARICOTA**,  
E AS FRUTAS GOSTOSAS  
VIRARAM COMPOTA!

E OS BELOS LÉGUMES,  
EM TODA SUA GLÓRIA,  
VIRARAM SOPÃO!  
E ACABOU- SE A HISTÓRIA.