

Centro Municipal de Educação Infantil
São Francisco

Atividades Remotas



Entrega: 13/08

Devolução: 20/08

MATERNAL II

CRONOGRAMA DE ATIVIDADES – MATERNAL II

ATIVIDADES REMOTAS

SEGUNDA-FEIRA – 16 DE AGOSTO DE 2021


CAMPO DE EXPERIÊNCIA: ESCUTA, FALA, PENSAMENTO E IMAGINAÇÃO; TRAÇOS, SONS CORES E FORMAS.

OBJETIVOS DE APRENDIZAGEM E DESENVOLVIMENTO: AMPLIAR VOCABULÁRIO UTILIZADO PARA SE EXPRESSAR; OBSERVAR E MANIPULAR OBJETOS E IDENTIFICAR CARACTERÍSTICAS VARIADAS COMO: COR

SABERES E CONHECIMENTOS: VOCABULÁRIO; ELEMENTOS DA LINGUAGEM VISUAL: CORES

ATIVIDADE 1

VAMOS CONHECER A HISTÓRIA DE UMA LAGARTA MUITO COMILONA! ESCOLHA UM LUGAR BEM AGRADÁVEL E OUÇA A HISTÓRIA COM ATENÇÃO.




[https://www.youtube.com/watch?v= ExY8FWke8E](https://www.youtube.com/watch?v=ExY8FWke8E) A LAGARTA COMILONA

APÓS OUVIR A HISTÓRIA QUESTIONE A CRIANÇA:

- QUAL O NOME DO AUTOR DA HISTÓRIA?
- QUE DIA DA SEMANA A LAGARTA NASCEU?
- O QUE ELA COMEU NA SEGUNDA FEIRA?
- E NA QUARTA-FEIRA?
- E NA QUINTA-FEIRA?
- E NA SEXTA?
- E NO SABÁDO O QUE ACONTECEU COM A LAGARTA?

ATIVIDADE 2

VAMOS COLORIR COM LÁPIS DE COR O CORPINHO DA LAGARTA COMILONA.



CRONOGRAMA DE ATIVIDADES – MATERNAL II

ATIVIDADES REMOTAS

TERÇA-FEIRA– 17 DE AGOSTO DE 2021


CAMPO DE EXPERIÊNCIA: ESPAÇOS, TEMPOS, QUANTIDADES, RELAÇÕES E TRANSFORMAÇÕES; TRAÇOS, SONS, CORES E FORMAS.

OBJETIVOS DE APRENDIZAGEM E DESENVOLVIMENTO: MANIPULAR E SEQUENCIAR DIVERSOS MATERIAIS; OBSERVAR E MANIPULAR OBJETOS E IDENTIFICAR CARACTERÍSTICAS VARIADAS COMO: COR.


SABERES E CONHECIMENTOS: ORGANIZAÇÃO E SEQUENCIAÇÃO; ELEMENTOS DA LINGUAGEM VISUAL: CORES

ATIVIDADE 1

NESSA ATIVIDADE VOCÊ VAI COLORIR, RECORTAR E COLAR EM ORDEM O CICLO DA BORBOLETA.

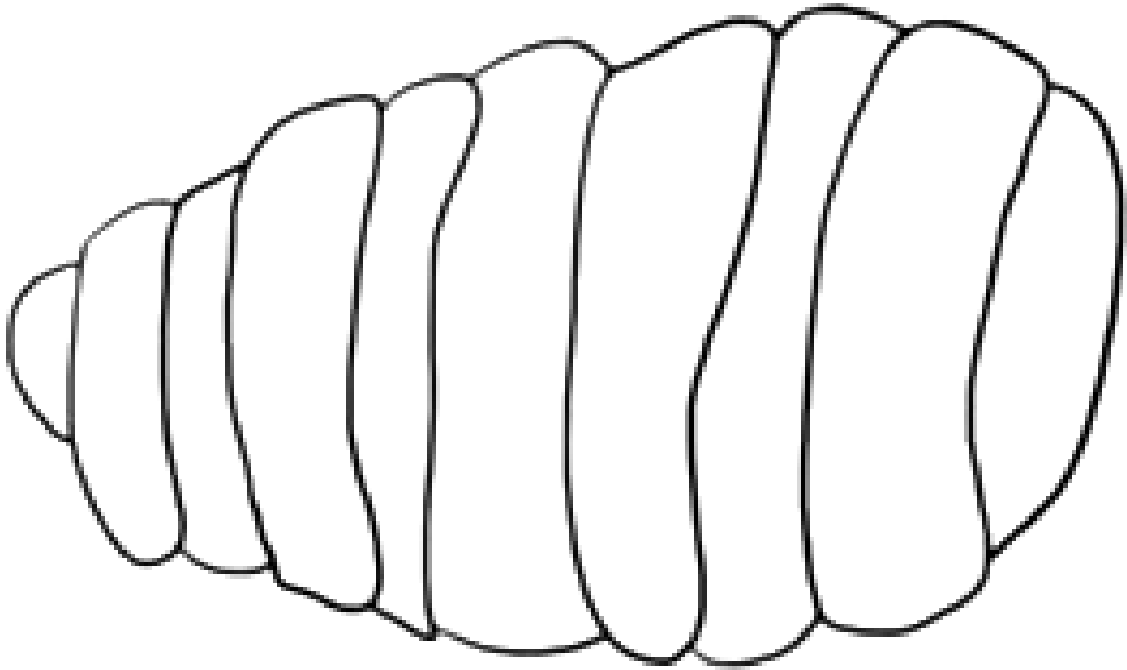


COLORIR, RECORTAR E COLAR EM SEQUÊNCIA O CICLO DA BORBOLETA NOS QUADRINHOS ACIMA.



ATIVIDADE 2

VAMOS COLORIR O CASULO DA LAGARTA COMILONA USANDO PEDAÇO DE ESPONJA E TINTA GUACHE MARROM.



CRONOGRAMA DE ATIVIDADES – MATERNAL II

ATIVIDADES REMOTAS

QUARTA-FEIRA 18 DE AGOSTO DE 2021

CAMPO DE EXPERIÊNCIA: ESPAÇOS, TEMPOS, QUANTIDADES, RELAÇÕES E TRANSFORMAÇÕES, TRAÇOS, SONS, CORES E FORMAS; CORPO, GESTOS E MOVIMENTOS.

OBJETIVOS DE APRENDIZAGEM E DESENVOLVIMENTO: PARTICIPAR DE MOMENTOS DE EXPLORAÇÃO DOS DIAS DA SEMANA COM MÚSICAS; MANIPULAR MATERIAIS DE DIFERENTES TEXTURAS: LISAS, ÁSPERAS; CONHECER E EXPLORAR NOVOS OBJETOS, SEUS USOS OU FUNÇÕES.

SABERES E CONHECIMENTOS: CALENDÁRIO; ELEMENTOS DA LINGUAGEM VISUAL: TEXTURAS, CORES, FORMAS; REPRESENTAÇÕES GRÁFICA E PLÁSTICA.

ATIVIDADE 1

OUÇA E CANTE A MÚSICA ABAIXO:

<https://www.youtube.com/watch?v=-10BqeJSDKo> MÚSICA SETE DIAS A SEMANA TÊM

QUANTOS DIAS TÊM A SEMANA? VAMOS CONTAR?

DOMINGO 1

SEGUNDA-FEIRA 2

TERÇA-FEIRA 3

QUARTA-FEIRA 4

QUINTA-FEIRA 5

SEXTA-FEIRA 6

SÁBADO 7

O NÚMERO ABAIXO É O 7, VOCÊ VAI CORTAR SETE PEDAÇOS DE PAPEL E COLAR AO LADO DO NÚMERO, OU PODE DESENHAR SETE BOLINHAS, RISQUINHOS. ASSISTA O VIDEO ABAIXO


https://www.youtube.com/watch?v=9rKxo-x_-2U NÚMEROS BENTO E TOTÓ

7

ATIVIDADE 2

VAMOS USAR UMA TAMPINHA COMO CARIMBO, PARA FORMAR O CORPO DA CENTOPÉIA.

- FAÇA O CARIMBO DE ACORDO COM O NÚMERO DE LETRAS DO NOME DA CRIANÇA.
- JUNTO COM ELA, ESCREVA CADA LETRA EM UMA PARTE DO CORPO DA CENTOPÉIA.
- PEÇA PARA QUE ELA DESENHE O ROSTINHO E AS PERNINHAS DA MESMA.



CRONOGRAMA DE ATIVIDADES – MATERNAL II
ATIVIDADES REMOTAS
QUINTA-FEIRA– 19 DE JULHO DE 2021

CAMPO DE EXPERIÊNCIA: ESCUTA, FALA, PENSAMENTO E IMAGINAÇÃO; O EU, O OUTRO E O NÓS, ESPAÇOS, TEMPOS, QUANTIDADES, RELAÇÕES E TRANSFORMAÇÕES; CORPO, GESTOS E MOVIMENTOS.

OBJETIVOS DE APRENDIZAGEM: BRINCAR COM SEU CORPO POR MEIO DE GESTOS E MOVIMENTOS; IMITAR MOVIMENTOS FAZENDO RELAÇÕES ENTRE A SITUAÇÃO VIVIDA E O ENREDO, CENÁRIOS E PERSONAGENS EM SITUAÇÃO DE FAZ DE CONTA.

SABERES E CONHECIMENTOS: PRÓPRIO CORPO E SUAS POSSIBILIDADES MOTORAS; SEU CORPO SUAS POSSIBILIDADES MOTORAS, SENSORIAIS E EXPRESSIVAS.

ATIVIDADE 1

VAMOS CANTAR E DANÇAR A MÚSICA ABAIXO:

<https://www.youtube.com/watch?v=U897zsmtLTU> LAGARTA COMILONA- SHAUAN BENCKS

A LAGARTA COMILONA

NHOC NHOC NHOC, COME MUITO A
LAGARTA! NHOC NHOC NHOC, COME MUITO
A LAGARTA!....

VAI FICANDO GRANDE, VAI FICANDO
ENORME, VAI FICANDO IMENSA E GIGANTE
A LAGARTA!

DEPOIS VAI DORMIR NO SEU
CASULO!!!! SHIIIIUUUUU!! UMA ASA
PRA LÁ (PLIM!!) UMA ASA PRA CÁ
(PLIM!)

E VIROU UMA BORBOLETA..
VOA VOA VOA.. VOA BORBOLETA!

CRONOGRAMA DE ATIVIDADES – MATERNAL II

ATIVIDADES REMOTAS

SEXTA-FEIRA – 20 DE JULHO DE 2021

CAMPO DE EXPERIÊNCIA: ESCUTA, FALA, PENSAMENTO E IMAGINAÇÃO; CORPO, GESTOS E MOVIMENTOS.


OBJETIVOS DE APRENDIZAGEM: PERCEBER QUE IMAGENS E PALAVRAS REPRESENTAM IDEIAS E TÊM RELAÇÃO COM O TEXTO LIDO; COORDENAR O MOVIMENTO DAS MÃOS PARA SEGURAR O GIZ.

SABERES E CONHECIMENTOS: LINGUAGEM ESCRITA; SUPORTES, MATERIAIS E INSTRUMENTOS PARA DESENHAR, PINTAR.

ATIVIDADE 1

O QUE A LAGARTINHA COMEU DURANTE A SEMANA? PINTE OS ALIMENTOS, RECORTE E COLE.

A LAGARTINHA COMILONA



NA SEGUNDA-FEIRA, ELA COMEU

NA TERÇA-FEIRA, ELA COMEU

NA QUARTA-FEIRA, COMEU

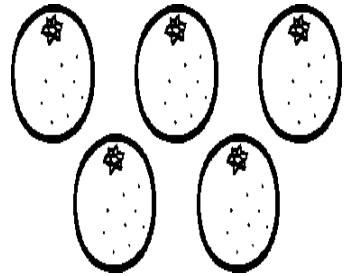


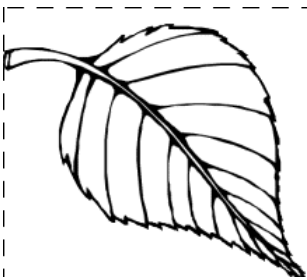
NA QUINTA-FEIRA, COMEU

NA SEXTA-FEIRA, COMEU

NO SÁBADO, COMEU

E NO DOMINGO COMEU

-----RECORTE AQUI



QUE TAL VOCÊ FAZER UMA LAGARTA USANDO MATERIAIS DIFERENTES, ABAIXO UMA SUGESTÃO, MAS COM AJUDA DE ADULTO VOCÊ PODE FAZER COM OUTROS MATERIAIS.



ATIVIDADE 2

A CRIANÇA DEVERÁ UTILIZAR O GIZ PARA DESENHAR EM VÁRIAS POSIÇÕES: SENTADA, EM PÉ, DEITADA...

SE PREFERIR, USE UMA CAIXA DE PAPELÃO PARA ESSE FIM, ENTREGUE A CRIANÇA UMA TOALHA OU UM PEDAÇO DE PANO PEQUENO, PARA QUE ELA POSSA APAGAR O DESENHO QUANDO ACHAR NECESSÁRIO.

OBSERVAÇÃO: REGISTRE AS ATIVIDADES COM FOTOS OU VÍDEOS, PARA QUE POSSAMOS OBESERVAR O DESENVOLVIMENTO DE SEUS FILHOS.

