

**CENTRO MUNICIPAL DE EDUCAÇÃO INFANTIL
THEREZINHA FOSCHERA**

Rua Sarandi Nº.301 - Bairro Santo Antônio - Fone: (0xx45) 3233-12-49.

CAMPO BONITO CEP: 85.450-000 PARANÁ

ATIVIDADES REMOTAS PRÉ II B

**ENTREGA: 02/08/2021
DEVOLVER: 06/08/2021**

NOME DO ALUNO (A):

PROFESSOR (A): IRENE OLIVEIRA, JOSILAINE DELLA BETTA E RAFAEL
MIORANZA

TURMA: PRÉ II B



CRONOGRAMA DE ATIVIDADES – PRÉ II

ATIVIDADES REMOTAS

SEGUNDA-FEIRA – 02 DE AGOSTO DE 2021

PROFESSORES: IRENE DE OLIVEIRA E RAFAEL MIORANZA

CAMPO DE EXPERIÊNCIA: Espaço, quantidades, relações e transformações; Corpo, gesto e movimento.

OBJETIVOS DE APRENDIZAGEM: Identificar os elementos (fogo, ar, água e terra. Desenvolver alto controle de força, direção, concentração.

SABERES E CONHECIMENTOS: Fenômenos da natureza e suas relações com a vida humana. Atenção, Coordenação motora fina, Coordenação óculo-manual

ASSISTIR O VÍDEO: PLANETINHA

DISPONÍVEL EM:

<HTTPS://WWW.YOUTUBE.COM/WATCH?V=54QCQYHFHW4>

PINTE O DESENHO E COPIE O NOME DO NOSSO PLANETA NO DIAGRAMA.



T	E	R	R	A

JOGOS DE PRECISÃO

DESCRIÇÃO: ATIVIDADES SIMPLES DE SEREM REALIZADAS EM CASA POR VOCÊS. NECESSITANDO DE MUITA ATENÇÃO, COORDENAÇÃO, FORÇA, PRECISÃO NA EXECUÇÃO DOS MOVIMENTOS.

A ATIVIDADE: IRÃO PRECISAR DE UMA VASSOURA OU RODO DE SUA PREFERÊNCIA, ALGUMAS MEIAS OU MATERIAL SIMILAR EM FORMA DE BOLINHAS E ALGUNS OBJETOS PARA SEREM OS ALVOS. A UMA CERTA DISTÂNCIA O ALUNO FICARÁ PARA REALIZAR O MOVIMENTO DE (TACADA DE GOLFE) “LANÇAMENTO” NA PRIMEIRA ATIVIDADE E NA SEGUNDA SERÁ (TACADA DE BILHAR/SINUCA) “LANÇAMENTO”.



Segue o link: https://youtu.be/EPY4JiK37_g

OBSERVAÇÃO: todos os materiais citados podem ser trocados por outros similares.

CRONOGRAMA DE ATIVIDADES – PRÉ II

ATIVIDADES REMOTAS

TERÇA-FEIRA – 03 DE AGOSTO DE 2021

PROFESSORES: IRENE DE OLIVEIRA

CAMPO DE EXPERIÊNCIA: Escuta, fala, pensamento e imaginação; Espaços, tempos, quantidades, relações e transformações.


SABERES E CONHECIMENTOS: Relação entre imagem ou tema e narrativa; Relação número/quantidades.

OBJETIVO DE APRENDIZAGEM: Expressar e representar com desenhos e outros registros gráficos seus conhecimentos, sentimentos e apreensão da realidade; Representar quantidades em contextos diversos.


GOTINHA FELIZ

ALEGRE E FESTEIRA
DA NUVEM PULOU,
A GOTINHA DE ÁGUA
QUE A FLORZINHA MOLHOU!

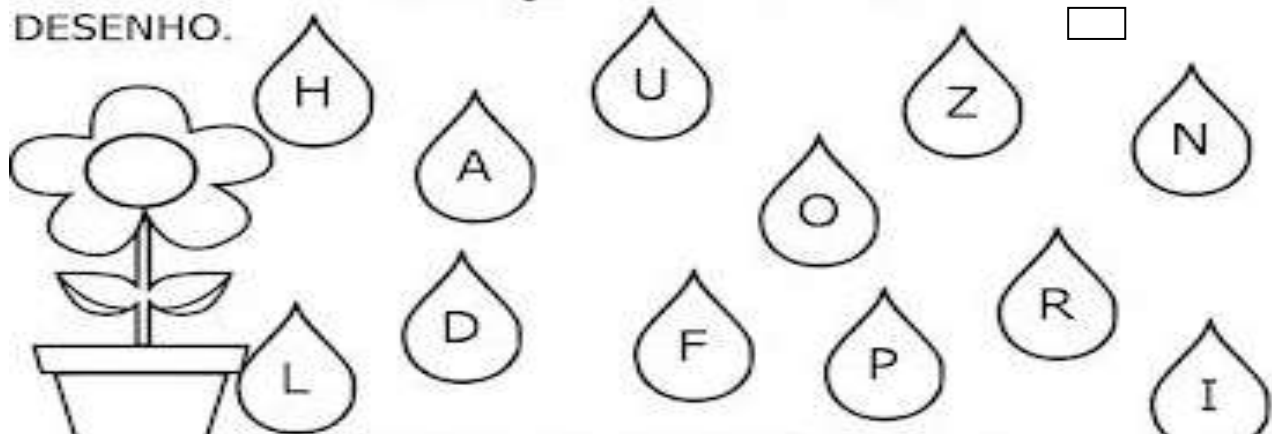
ISABEL CRISTINA S. SOARES



- QUEM PULOU DA NUVEM FOI:




- PINTE AS GOTINHAS QUE FORMAM O NOME DO DESENHO.



FLOR

PRESERVE O VERDE DE NOSSAS MATAS

EU AMO O MEIO AMBIENTE
ACHO ELE MUITO LINDO
PLANTANDO UMA LINDA ÁRVORE
ESTAMOS CONTRIBUINDO



DESENHE ÁRVORES DE ACORDO COM O NUMERAL INDICADO.

5

A large, empty rectangular box with a thin black border, intended for the child to draw five trees.

CRONOGRAMA DE ATIVIDADES – PRÉ II

ATIVIDADES REMOTAS

QUARTA-FEIRA – 04 DE AGOSTO DE 2021

PROFESSORA: JOSILAINE DELABETTA E IRENE DE OLIVEIRA

CAMPO DE EXPERIÊNCIA: Escuta, fala, pensamento e imaginação; Traços, sons, cores e formas.


OBJETIVOS DE APRENDIZAGEM: Estabelecer relações de causa e efeito dos fenômenos da natureza; Criar desenhos, pinturas, colagens, modelagens a partir de seu próprio repertório e da utilização dos elementos da linguagem das artes visuais: ponto, linha, cor, forma, espaço e textura.

SABERES E CONHECIMENTOS: Fenômenos naturais: vento, ar; Representação visual com elementos naturais e industrializados.

ASSISTIR O VÍDEO: O DIÁRIO DE MIKA | O VENTO É O AR COM MUITA PRESSÃO

DISPONÍVEL EM: <https://www.youtube.com/watch?v=hp6J1c-TPrA>

PINTE E CIRCULE AS FIGURAS QUE PRECISAM DE AR PARA SE MOVIMENTAREM.



ASSISTIR O VÍDEO “QUE SOM É ESSE?” E FAZER COM QUE A CRIANÇA DIGA QUE SOM É CADA UM. https://www.youtube.com/watch?v=Ma_KkkbOm7k

DEPOIS ASSISTIR QUATRO VÍDEOS CADA UM FALANDO SOBRE UM ELEMENTO DA NATUREZA (ÁGUA, AR, FOGO E TERRA).

ÁGUA <https://www.youtube.com/watch?v=WpOkQ7ayUxQ>

TERRA <https://www.youtube.com/watch?v=EcLwT6uLlu8>

FOGO <https://www.youtube.com/watch?v=GOPoTDK9KFw>

AR https://www.youtube.com/watch?v=ewlgkpiC_zE

DEPOIS FAZER A ATIVIDADE ABAIXO DE CONFECÇÃO DE CADA ELEMENTO DA NATUREZA.



AR

TERRA

ÁGUA

FOGO

CRONOGRAMA DE ATIVIDADES – PRÉ II

ATIVIDADES REMOTAS

QUINTA-FEIRA – 05 DE AGOSTO DE 2021

PROFESSORA: IRENE DE OLIVEIRA

CAMPO DE EXPERIÊNCIA: O eu, o outro e o nós; Escuta, fala, pensamento e imaginação.

OBJETIVOS DE APRENDIZAGEM: Realizar tentativas de escrita com recursos variados em diferentes suportes.

SABERES E CONHECIMENTOS: Sensibilização para a escrita.


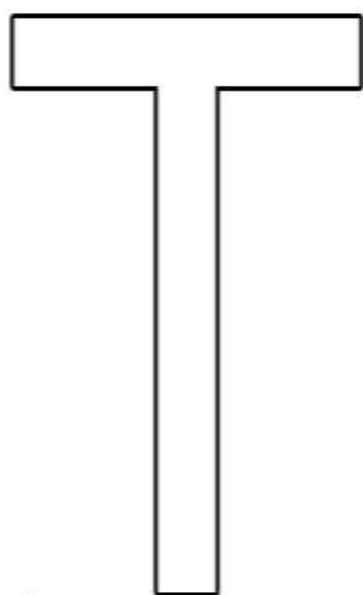
ASSISTIR O VÍDEO: BENTO E TOTÓ - ÁGUA (DESENHO INFANTIL)
DISPONÍVEL EM: <https://www.youtube.com/watch?v=6upE2O4QINY>

PINTE DE AZUL OS PINGOS ONDE APARECEM AS VOGAIS.


A E I O U



AGORA VAMOS TREINAR A LETRA "T"
CUBRA A LETRA T COM TERRA, TRACE A LETRA PONTILHADA COM GIZ DE
CERA E ESCREVA A LETRA NO QUADRO.



PINTE OS DESENHOS CUJOS NOMES INICIAM COM A LETRA T.



ATIVIDADES REMOTAS

SEXTA-FEIRA – 06 DE AGOSTO 2021


PROFESSORES: IRENE DE OLIVEIRA E RAFAEL MIORANZA

CAMPO DE EXPERIÊNCIA: Corpo gestos e movimentos; o eu, o outro e o nós.

OBJETIVOS DE APRENDIZAGEM: Usar o diálogo e estratégias simples para resolver conflitos, reconhecendo as diferentes opiniões e aprendendo a respeitá-las. Desenvolver a coordenação motora, da criança com pronta reação, agilidade e destreza.

SABERES E CONHECIMENTOS: procedimentos dialógicos para a comunicação e resolução de conflitos. Coordenação motora ampla.

OBSERVE AS CENAS ABAIXO. PINTE OS DESENHOS E FAÇA UM X NAS CRIANÇINHAS QUE DEMONSTRAM RESPEITO A NATUREZA.



EXERCÍCIOS COM BASTÕES

DESCRIÇÃO: VOCÊ IRÁ PRECISAR APENAS BASTÕES OU APENAS MARCAR O CHÃO COM FITA ADESIVA. TRABALHANDO A AGILIDADE, COORDENAÇÃO MOTORA, SALTO, ORGANIZAÇÃO ESPACIAL E PODE SER ADAPTADA PARA OUTROS OBJETIVOS.

O JOGO: SERÁ USADO 2(DOIS) BASTÕES NO CHÃO OU FITA ADESIVA PARA MARCAR O ESPAÇO, O ALUNO VAI REALIZAR ALGUNS MOVIMENTOS DE CORRIDA FRENTE E COSTAS, CORRIDA LATERAL, COORDENAÇÃO DE UM PÉ DEPOIS O OUTRO, SALTOS COM OS DOIS PÉS JUNTOS, SALTOS MAIS LONGOS **MAS OBSERVAÇÃO (CUIDADO PARA NÃO PISAR NO BASTÃO E ESCORREGAR)**, SALTOS EM UM PÉ SÓ (DIREITO E DEPOIS ESQUERDO). CASO QUEIRA COLOCAR MAIS DIFICULDADE FIQUEM A VONTADE VOU ADORAR VER 😊



REFERÊNCIAS:

<https://br.pinterest.com/pin/531776668493579033/>

<https://br.pinterest.com/pin/33988172177760838/>

<https://br.pinterest.com/pin/33988172177760842/>

<https://br.pinterest.com/pin/33988172177760824/>

<https://br.pinterest.com/pin/598838081700411907/>

<https://br.pinterest.com/pin/477100154257217603/>

<https://atividadespedagogicas.net/2018/04/atividades-sobre-o-meio-ambiente.html>

FONTE: <https://youtu.be/HCyMD2x1BGc>